



**ПРАВИТЕЛЬСТВО
АРХАНГЕЛЬСКОЙ ОБЛАСТИ**

Троицкий просп., д. 49, г. Архангельск, 163004
Тел. (8182) 288-146, 288-101, факс (8182) 215-495
E-mail: adm@dvinaland.ru, http://dvinaland.ru

21.05.2024 № 02-20/178

На № _____ от _____

Председателю
Архангельского областного
Собрания депутатов

Прокопьевой Е.В.

Уважаемая Екатерина Владимировна!

В соответствии со статьей 149 Бюджетного кодекса Российской Федерации, статьей 36 областного закона от 23 сентября 2008 г. № 562-29-ОЗ «О бюджетном процессе Архангельской области» (далее – областной закон № 562-29-ОЗ) Правительство Архангельской области направляет отчет об исполнении бюджета территориального фонда обязательного медицинского страхования Архангельской области за 2023 год (в форме проекта областного закона «Об исполнении бюджета территориального фонда обязательного медицинского страхования Архангельской области за 2023 год») для рассмотрения на девятой сессии Архангельского областного Собрания депутатов.

Официальным представителем Правительства Архангельской области на сессии Архангельского областного Собрания депутатов по проекту областного закона назначается директор территориального фонда обязательного медицинского страхования Архангельской области Ясько Наталья Николаевна.

Согласно подпункту 2 пункта 5 статьи 36 областного закона № 562-29-ОЗ при рассмотрении проекта областного закона «Об исполнении бюджета территориального фонда обязательного медицинского страхования Архангельской области за 2023 год» докладчиком по вопросу исполнения территориальной программы государственных гарантий бесплатного оказания гражданам медицинской помощи в Архангельской области за 2023 год является министр здравоохранения Архангельской области Герштанский Александр Сергеевич.

На основании пункта 2 статьи 36 областного закона № 562-29-ОЗ предлагается рассмотреть проект областного закона «Об исполнении бюджета территориального фонда обязательного медицинского страхования


Архангельское областное
Собрание депутатов
« 30 » 05 2024
Вх. № 1238/102

Архангельской области за 2023 год» в двух чтениях на одной сессии Архангельского областного Собрания депутатов.

Приложение на 93 л.:

1. Проект областного закона.
2. Пояснительная записка с анализом исполнения бюджета территориального фонда обязательного медицинского страхования Архангельской области за 2023 год по доходам, расходам и источникам финансирования дефицита бюджета территориального фонда обязательного медицинского страхования.
3. Отчет об исполнении территориальной программы государственных гарантий бесплатного оказания гражданам медицинской помощи в Архангельской области за 2023 год по форме отчетности, направляемой федеральному органу исполнительной власти, осуществляющему функции по выработке и реализации государственной политики и нормативно-правовому регулированию в сфере здравоохранения.
4. Проект постановления Архангельского областного Собрания депутатов о принятии проекта областного закона в первом чтении.
5. Проект постановления Архангельского областного Собрания депутатов о принятии областного закона.
6. Документы, перечисленные в пунктах 1 – 5, на электронном носителе.

Первый заместитель Губернатора
Архангельской области –
председатель Правительства
Архангельской области



А.В. Алсуфьев

АРХАНГЕЛЬСКАЯ ОБЛАСТЬ**ОБЛАСТНОЙ ЗАКОН****Об исполнении бюджета территориального фонда обязательного
медицинского страхования Архангельской области за 2023 год****Статья 1.**

Утвердить отчет об исполнении бюджета территориального фонда обязательного медицинского страхования Архангельской области за 2023 год по доходам в сумме 28 540 542,8 тыс. рублей, по расходам в сумме 28 531 188,1 тыс. рублей с превышением доходов над расходами в сумме 9 354,7 тыс. рублей по следующим показателям:

- источники финансирования дефицита бюджета территориального фонда обязательного медицинского страхования Архангельской области за 2023 год согласно приложению № 1 к настоящему закону;

- доходы бюджета территориального фонда обязательного медицинского страхования Архангельской области за 2023 год согласно приложению № 2 к настоящему закону;

- распределение бюджетных ассигнований бюджета территориального фонда обязательного медицинского страхования Архангельской области за 2023 год по разделам, подразделам, целевым статьям, группам и подгруппам видов расходов классификации расходов бюджетов согласно приложению № 3 к настоящему закону;

- объем межбюджетных трансфертов, полученных из других бюджетов бюджетной системы Российской Федерации в 2023 году, согласно приложению № 4 к настоящему закону;

- объем межбюджетных трансфертов, предоставленных другим бюджетам бюджетной системы Российской Федерации в 2023 году, согласно приложению № 5 к настоящему закону.

Статья 2.

Настоящий закон вступает в силу со дня его официального опубликования.

Губернатор
Архангельской области

А.В. Цыбульский

г. Архангельск

ИСТОЧНИКИ
финансирования дефицита бюджета территориального фонда
обязательного медицинского страхования Архангельской области
за 2023 год

Код бюджетной классификации Российской Федерации		Наименование	Сумма, тыс. руб.
главного администратора	источников финансирования дефицита бюджета		
1	2	3	4
000	01 00 00 00 00 0000 000	ИСТОЧНИКИ ВНУТРЕННЕГО ФИНАНСИРОВАНИЯ ДЕФИЦИТОВ БЮДЖЕТОВ	- 9 354,7
000	01 05 00 00 00 0000 000	Изменение остатков средств на счетах по учету средств бюджетов	- 9 354,7
000	01 05 00 00 00 0000 500	Увеличение остатков средств бюджетов	28 540 542,8
000	01 05 02 00 00 0000 500	Увеличение прочих остатков средств бюджетов	28 540 542,8
395	01 05 02 01 09 0000 510	Увеличение прочих остатков денежных средств бюджетов территориальных фондов обязательного медицинского страхования	28 540 542,8
000	01 05 00 00 00 0000 600	Уменьшение остатков средств бюджетов	28 531 188,1
000	01 05 02 00 00 0000 600	Уменьшение прочих остатков средств бюджетов	28 531 188,1
395	01 05 02 01 09 0000 610	Уменьшение прочих остатков денежных средств бюджетов территориальных фондов обязательного медицинского страхования	28 531 188,1

ДОХОДЫ
бюджета территориального фонда обязательного медицинского страхования
Архангельской области за 2023 год

Код бюджетной классификации Российской Федерации		Наименование	Сумма, тыс. руб.
главного администратора доходов	доходов бюджета территориального фонда обязательного медицинского страхования		
1	2	3	4
000	1 00 00000 00 0000 000	НАЛОГОВЫЕ И НЕНАЛОГОВЫЕ ДОХОДЫ	136 191,5
000	1 13 00000 00 0000 000	ДОХОДЫ ОТ ОКАЗАНИЯ ПЛАТНЫХ УСЛУГ И КОМПЕНСАЦИИ ЗАТРАТ ГОСУДАРСТВА	48 083,1
000	1 13 02000 00 0000 130	Доходы от компенсации затрат государства	48 083,1
000	1 13 02990 00 0000 130	Прочие доходы от компенсации затрат государства	48 083,1
395	1 13 02999 09 0000 130	Прочие доходы от компенсации затрат бюджетов территориальных фондов обязательного медицинского страхования	48 083,1
000	1 16 00000 00 0000 000	ШТРАФЫ, САНКЦИИ, ВОЗМЕЩЕНИЕ УЩЕРБА	24 841,9
000	1 16 07010 00 0000 140	Штрафы, неустойки, пени, уплаченные в случае просрочки исполнения поставщиком (подрядчиком, исполнителем) обязательств, предусмотренных государственным (муниципальным) контрактом	5,4
395	1 16 07010 09 0000 140	Штрафы, неустойки, пени,	5,4

1	2	3	4
		уплаченные в случае просрочки исполнения поставщиком (подрядчиком, исполнителем) обязательств, предусмотренных государственным контрактом, заключенным территориальным фондом обязательного медицинского страхования	
000	1 16 07090 00 0000 140	Иные штрафы, неустойки, пени, уплаченные в соответствии с законом или договором в случае неисполнения или ненадлежащего исполнения обязательств перед государственным (муниципальным) органом, казенным учреждением, Центральным банком Российской Федерации, государственной корпорацией	7 005,4
395	1 16 07090 09 0000 140	Иные штрафы, неустойки, пени, уплаченные в соответствии с законом или договором в случае неисполнения или ненадлежащего исполнения обязательств перед территориальным фондом обязательного медицинского страхования	7 005,4
000	1 16 10100 00 0000 140	Денежные взыскания, налагаемые в возмещение ущерба, причиненного в результате незаконного или нецелевого использования бюджетных средств	12 918,3
395	1 16 10100 09 0000 140	Денежные взыскания, налагаемые в возмещение ущерба, причиненного в результате незаконного или нецелевого использования бюджетных средств (в части бюджетов территориальных фондов обязательного медицинского страхования)	12 918,3

1	2	3	4
000	1 16 10110 00 0000 140	Возмещение ущерба при возникновении страховых случаев, когда выгодоприобретателями выступают получатели средств бюджетов государственных внебюджетных фондов, и прочее возмещение ущерба, причиненного федеральному имуществу, находящемуся в их владении и пользовании	4 912,8
395	1 16 10119 09 0000 140	Платежи по искам, предъявленным территориальным фондом обязательного медицинского страхования, к лицам, ответственным за причинение вреда здоровью застрахованного лица, в целях возмещения расходов на оказание медицинской помощи	4 912,8
000	1 17 00000 00 0000 000	ПРОЧИЕ НЕНАЛОГОВЫЕ ДОХОДЫ	63 266,5
000	1 17 06000 00 0000 180	Прочие неналоговые поступления в бюджеты государственных внебюджетных фондов	63 266,5
395	1 17 06040 09 0000 180	Прочие неналоговые поступления в территориальные фонды обязательного медицинского страхования	63 266,5
000	2 00 00000 00 0000 000	БЕЗВОЗМЕЗДНЫЕ ПОСТУПЛЕНИЯ	28 404 351,3
000	2 02 00000 00 0000 000	БЕЗВОЗМЕЗДНЫЕ ПОСТУПЛЕНИЯ ОТ ДРУГИХ БЮДЖЕТОВ БЮДЖЕТНОЙ СИСТЕМЫ РОССИЙСКОЙ ФЕДЕРАЦИИ	28 799 634,6
000	2 02 50000 00 0000 150	Межбюджетные трансферты, передаваемые бюджетам государственных внебюджетных фондов	28 799 634,6
395	2 02 55093 09 0000 150	Субвенции бюджетам территориальных фондов	27 979 928,3

1	2	3	4
		обязательного медицинского страхования на финансовое обеспечение организации обязательного медицинского страхования на территориях субъектов Российской Федерации	
395	2 02 55257 09 0000 150	Межбюджетные трансферты, передаваемые бюджетам территориальных фондов обязательного медицинского страхования в целях софинансирования расходов медицинских организаций на оплату труда врачей и среднего медицинского персонала	69 130,9
395	2 02 55258 09 0000 150	Межбюджетные трансферты, передаваемые бюджетам территориальных фондов обязательного медицинского страхования на финансовое обеспечение осуществления денежных выплат стимулирующего характера медицинским работникам за выявление онкологических заболеваний в ходе проведения диспансеризации и профилактических медицинских осмотров населения	288,0
000	2 02 59999 00 0000 150	Прочие межбюджетные трансферты, передаваемые бюджетам государственных внебюджетных фондов	750 287,4
395	2 02 59999 09 0000 150	Прочие межбюджетные трансферты, передаваемые бюджетам территориальных фондов обязательного медицинского страхования	750 287,4
000	2 18 00000 00 0000 000	ДОХОДЫ БЮДЖЕТОВ БЮДЖЕТНОЙ СИСТЕМЫ РОССИЙСКОЙ ФЕДЕРАЦИИ ОТ ВОЗВРАТА ОСТАТКОВ	2 124,2

1	2	3	4
		СУБСИДИЙ, СУБВЕНЦИЙ И ИНЫХ МЕЖБЮДЖЕТНЫХ ТРАНСФЕРТОВ, ИМЕЮЩИХ ЦЕЛЕВОЕ НАЗНАЧЕНИЕ, ПРОШЛЫХ ЛЕТ	
000	2 18 00000 00 0000 150	Доходы бюджетов бюджетной системы Российской Федерации от возврата бюджетами бюджетной системы Российской Федерации остатков субсидий, субвенций и иных межбюджетных трансфертов, имеющих целевое назначение, прошлых лет, а также от возврата организациями остатков субсидий прошлых лет	2 124,2
000	2 18 00000 09 0000 150	Доходы бюджетов территориальных фондов обязательного медицинского страхования от возврата остатков субсидий, субвенций и иных межбюджетных трансфертов, имеющих целевое назначение, прошлых лет	2 124,2
395	2 18 45136 09 0000 150	Доходы бюджета территориального фонда обязательного медицинского страхования от возврата остатков межбюджетных трансфертов прошлых лет на осуществление единовременных выплат медицинским работникам	1 014,5
395	2 18 73000 09 0000 150	Доходы бюджетов территориальных фондов обязательного медицинского страхования от возврата остатков субсидий, субвенций и иных межбюджетных трансфертов, имеющих целевое назначение, прошлых лет	1 109,7
000	2 19 00000 00 0000 000	ВОЗВРАТ ОСТАТКОВ СУБСИДИЙ, СУБВЕНЦИЙ И ИНЫХ МЕЖБЮДЖЕТНЫХ	- 397 407,5

1	2	3	4
		ТРАНСФЕРТОВ, ИМЕЮЩИХ ЦЕЛЕВОЕ НАЗНАЧЕНИЕ, ПРОШЛЫХ ЛЕТ	
000	2 19 00000 09 0000 150	Возврат остатков субсидий, субвенций и иных межбюджетных трансфертов, имеющих целевое назначение, прошлых лет из бюджетов территориальных фондов обязательного медицинского страхования	- 397 407,5
395	2 19 55093 09 0000 150	Возврат остатков субвенций прошлых лет на финансовое обеспечение организации обязательного медицинского страхования на территориях субъектов Российской Федерации в бюджет Федерального фонда обязательного медицинского страхования из бюджетов территориальных фондов обязательного медицинского страхования	- 51 564,7
395	2 19 55136 09 0000 150	Возврат остатков межбюджетных трансфертов прошлых лет на осуществление единовременных выплат медицинским работникам в бюджет Федерального фонда обязательного медицинского страхования из бюджетов территориальных фондов обязательного медицинского страхования	- 1 004,5
395	2 19 55257 09 0000 150	Возврат остатков межбюджетных трансфертов прошлых лет на финансовое обеспечение формирования нормированного страхового запаса территориального фонда обязательного медицинского страхования в бюджет Федерального фонда	- 343 450,9

1	2	3	4
		обязательного медицинского страхования из бюджетов территориальных фондов обязательного медицинского страхования	
395	2 19 55258 09 0000 150	Возврат остатков межбюджетных трансфертов прошлых лет на финансовое обеспечение осуществления денежных выплат стимулирующего характера медицинским работникам за выявление онкологических заболеваний в ходе проведения диспансеризации и профилактических медицинских осмотров населения в бюджет Федерального фонда обязательного медицинского страхования из бюджетов территориальных фондов обязательного медицинского страхования	- 786,6
395	2 19 71030 09 0000 150	Возврат остатков прочих субсидий, субвенций и иных межбюджетных трансфертов, имеющих целевое назначение, прошлых лет из бюджетов территориальных фондов обязательного медицинского страхования в бюджеты субъектов Российской Федерации	- 23,7
395	2 19 73000 09 0000 150	Возврат остатков субсидий, субвенций и иных межбюджетных трансфертов, имеющих целевое назначение, прошлых лет из бюджетов территориальных фондов обязательного медицинского страхования в бюджеты территориальных фондов обязательного медицинского страхования	- 577,1
		Доходы, всего	28 540 542,8

РАСПРЕДЕЛЕНИЕ
бюджетных ассигнований бюджета территориального фонда обязательного
медицинского страхования Архангельской области за 2023 год по разделам,
подразделам, целевым статьям, группам и подгруппам видов расходов
классификации расходов бюджетов

Наименование	Код бюджетной классификации Российской Федерации					Сумма, тыс. руб.
	Мин	Рз	ПР	ЦСР	ВР	
1	2	3	4	5	6	7
Общегосударственные вопросы	395	01	00			145 646,4
Другие общегосударственные вопросы	395	01	13			145 646,4
Непрограммное направление деятельности органа управления территориального фонда обязательного медицинского страхования	395	01	13	73 0 00 00000		145 646,4
Выполнение функций аппаратом территориального фонда обязательного медицинского страхования	395	01	13	73 2 00 00000		145 646,4
Финансовое обеспечение организации обязательного медицинского страхования на территориях субъектов Российской Федерации	395	01	13	73 2 00 50930		145 646,4
Расходы на выплаты персоналу в целях обеспечения выполнения функций государственными (муниципальными) органами, казенными учреждениями, органами управления государственными внебюджетными фондами	395	01	13	73 2 00 50930	100	119 395,7
Расходы на выплаты персоналу	395	01	13	73 2 00 50930	140	119 395,7

1	2	3	4	5	6	7
государственных внебюджетных фондов						
Закупка товаров, работ и услуг для обеспечения государственных (муниципальных) нужд	395	01	13	73 2 00 50930	200	26 035,3
Иные закупки товаров, работ и услуг для обеспечения государственных (муниципальных) нужд	395	01	13	73 2 00 50930	240	26 035,3
Социальное обеспечение и иные выплаты населению	395	01	13	73 2 00 50930	300	78,9
Социальные выплаты гражданам, кроме публичных нормативных социальных выплат	395	01	13	73 2 00 50930	320	78,9
Иные бюджетные ассигнования	395	01	13	73 2 00 50930	800	136,5
Исполнение судебных актов	395	01	13	73 2 00 50930	830	49,1
Уплата налогов, сборов и иных платежей	395	01	13	73 2 00 50930	850	87,4
Здравоохранение	395	09	00			28 385 541,7
Другие вопросы в области здравоохранения	395	09	09			28 385 541,7
Непрограммное направление деятельности органа управления территориального фонда обязательного медицинского страхования	395	09	09	73 0 00 00000		28 385 541,7
Осуществление полномочий в сфере обязательного медицинского страхования	395	09	09	73 1 00 00000		28 385 541,7
Финансовое обеспечение организации обязательного медицинского страхования на территориях субъектов Российской Федерации	395	09	09	73 1 00 50930		27 474 359,4
Социальное обеспечение и иные выплаты населению	395	09	09	73 1 00 50930	300	26 654 020,9
Социальные выплаты гражданам, кроме публичных нормативных социальных выплат	395	09	09	73 1 00 50930	320	26 654 020,9

1	2	3	4	5	6	7
Межбюджетные трансферты	395	09	09	73 1 00 50930	500	820 338,5
Иные межбюджетные трансферты	395	09	09	73 1 00 50930	540	820 338,5
Софинансирование расходов медицинских организаций на оплату труда врачей и среднего медицинского персонала	395	09	09	73 1 00 52570		69 130,9
Предоставление субсидий бюджетным, автономным учреждениям и иным некоммерческим организациям	395	09	09	73 1 00 52570	600	69 130,9
Субсидии бюджетным учреждениям	395	09	09	73 1 00 52570	610	68 948,4
Субсидии автономным учреждениям	395	09	09	73 1 00 52570	620	182,5
Финансовое обеспечение осуществления денежных выплат стимулирующего характера медицинским работникам за выявление онкологических заболеваний в ходе проведения диспансеризации и профилактических медицинских осмотров населения	395	09	09	73 1 00 52580		188,6
Предоставление субсидий бюджетным, автономным учреждениям и иным некоммерческим организациям	395	09	09	73 1 00 52580	600	188,6
Субсидии бюджетным учреждениям	395	09	09	73 1 00 52580	610	188,6
Дополнительное финансовое обеспечение медицинской помощи, оказанной лицам, застрахованным по обязательному медицинскому страхованию, в рамках реализации территориальных программ обязательного медицинского страхования в 2023 году	395	09	09	73 1 00 54990		304 354,1

1	2	3	4	5	6	7
Социальное обеспечение и иные выплаты населению	395	09	09	73 1 00 54990	300	304 354,1
Социальные выплаты гражданам, кроме публичных нормативных социальных выплат	395	09	09	73 1 00 54990	320	304 354,1
Финансовое обеспечение мероприятий по организации дополнительного профессионального образования медицинских работников по программам повышения квалификации, а также по приобретению и проведению ремонта медицинского оборудования	395	09	09	73 1 00 70910		94 384,5
Предоставление субсидий бюджетным, автономным учреждениям и иным некоммерческим организациям	395	09	09	73 1 00 70910	600	94 384,5
Субсидии бюджетным учреждениям	395	09	09	73 1 00 70910	610	87 791,6
Субсидии автономным учреждениям	395	09	09	73 1 00 70910	620	6 592,9
Иные бюджетные ассигнования	395	09	09	73 1 00 70910	800	0,0
Субсидии юридическим лицам (кроме некоммерческих организаций), индивидуальным предпринимателям, физическим лицам - производителям товаров, работ, услуг	395	09	09	73 1 00 70910	810	0,0
Финансовое обеспечение расходов на оплату медицинской помощи, оказанной лицам, застрахованным на территории других субъектов Российской Федерации	395	09	09	73 1 00 70920		441 173,1
Социальное обеспечение и иные выплаты населению	395	09	09	73 1 00 70920	300	441 173,1
Социальные выплаты гражданам, кроме публичных нормативных социальных	395	09	09	73 1 00 70920	320	441 173,1

1	2	3	4	5	6	7
выплат						
Дополнительное финансовое обеспечение организации обязательного медицинского страхования	395	09	09	73 1 00 70930		1 951,1
Социальное обеспечение и иные выплаты населению	395	09	09	73 1 00 70930	300	1 951,1
Социальные выплаты гражданам, кроме публичных нормативных социальных выплат	395	09	09	73 1 00 70930	320	1 951,1
Расходы, всего	395					28 531 188,1

ОБЪЕМ
межбюджетных трансфертов, полученных из других бюджетов
бюджетной системы Российской Федерации в 2023 году

Наименование	Сумма, тыс. руб.
1	2
Межбюджетные трансферты, получаемые из других бюджетов бюджетной системы Российской Федерации, всего	28 799 634,6
Межбюджетные трансферты, получаемые из бюджета Федерального фонда обязательного медицинского страхования, всего	28 353 701,3
в том числе:	
субвенции бюджетам территориальных фондов обязательного медицинского страхования на финансовое обеспечение организации обязательного медицинского страхования на территориях субъектов Российской Федерации	27 979 928,3
в целях софинансирования расходов медицинских организаций на оплату труда врачей и среднего медицинского персонала	69 130,9
на финансовое обеспечение осуществления денежных выплат стимулирующего характера медицинским работникам за выявление онкологических заболеваний в ходе проведения диспансеризации и профилактических медицинских осмотров населения	288,0
на дополнительное финансовое обеспечение медицинской помощи, оказанной лицам, застрахованным по обязательному медицинскому страхованию, в рамках реализации территориальных программ обязательного медицинского страхования в 2023 году	304 354,1
Межбюджетные трансферты, получаемые из бюджетов территориальных фондов обязательного медицинского страхования	445 933,3

ОБЪЕМ
межбюджетных трансфертов, предоставленных другим бюджетам
бюджетной системы Российской Федерации в 2023 году

Наименование	Сумма, тыс. руб.
1	2
Межбюджетные трансферты, предоставляемые другим бюджетам бюджетной системы Российской Федерации, всего	820 338,5
в том числе:	
межбюджетные трансферты, предоставляемые бюджетам территориальных фондов обязательного медицинского страхования других субъектов Российской Федерации	820 338,5

Пояснительная записка
к проекту областного закона «Об исполнении бюджета территориального
фонда обязательного медицинского страхования Архангельской области
за 2023 год»

Бюджет территориального фонда обязательного медицинского страхования Архангельской области на 2023 год (далее – бюджет территориального фонда) утвержден областным законом от 20 декабря 2022 г. № 654-40-ОЗ «О бюджете территориального фонда обязательного медицинского страхования Архангельской области на 2023 год и на плановый период 2024 и 2025 годов» (далее – областной закон № 654-40-ОЗ):

- по доходам в сумме **28 278 125,8 тыс. рублей,**
- по расходам в сумме **29 332 225,4 тыс. рублей,**
- предельный размер дефицита бюджета составляет **1 054 099,6 тыс. рублей.**

В соответствии с уточненной сводной бюджетной росписью от 27 декабря 2023 г. по состоянию на 31 декабря 2023 г. бюджет территориального фонда по расходам составил 29 626 958,0 тыс. рублей, по источникам финансирования дефицита бюджета территориального фонда – 1 348 832,2 тыс. рублей и отличается от утвержденных областным законом № 654-40-ОЗ показателей по расходам и источникам финансирования на **294 732,6 тыс. рублей,** в том числе:

- на сумму межбюджетного трансферта, полученного из бюджета Федерального фонда обязательного медицинского страхования (далее – ФОМС) на дополнительное финансовое обеспечение медицинской помощи, оказанной лицам, застрахованным по обязательному медицинскому страхованию, в рамках реализации территориальных программ обязательного медицинского страхования в 2023 году, в размере **304 354,1 тыс. рублей;**

- межбюджетные трансферты, передаваемые бюджетам территориальных фондов обязательного медицинского страхования в целях софинансирования расходов медицинских организаций на оплату труда врачей и среднего медицинского персонала, **уменьшены на сумму 9 621,5 тыс. рублей** в соответствии с уведомлениями ФОМС о предоставлении субсидии, субвенции, иного межбюджетного трансферта, имеющего целевое назначение, на 2023 год и на плановый период 2024 и 2025 годов. Это обусловлено тем, что Правилами предоставления межбюджетных трансфертов из бюджета Федерального фонда обязательного медицинского страхования бюджетам территориальных фондов обязательного медицинского страхования для софинансирования расходов медицинских организаций на оплату труда врачей и среднего медицинского персонала, утвержденными постановлением Правительства Российской Федерации от 27 декабря 2019 г. № 1910, установлено, что начиная с 7-го месяца года предоставления указанного межбюджетного трансферта сумма, подлежащая ежемесячному перечислению, уменьшается на сумму остатков средств, образовавшихся в результате неполного использования территориальным фондом иных межбюджетных трансфертов в текущем году.

По итогам работы за 2023 год бюджет территориального фонда исполнен по доходам в сумме **28 540 542,8 тыс. рублей** (100,9%)¹ и по расходам в сумме **28 531 188,1 тыс. рублей** (97,3%). Превышение доходов над расходами составило **9 354,7 тыс. рублей**.

Источники финансирования дефицита бюджета территориального фонда

Остаток средств территориального фонда по состоянию на 1 января 2024 г., образовавшийся в результате неполного использования в 2023 году ассигнований на финансовое обеспечение обязательного медицинского страхования (далее – ОМС), составил **1 063 454,3 тыс. рублей** и увеличился по сравнению с остатком средств, сложившимся на 1 января 2023 г., на **9 354,7 тыс. рублей**:

Наименование показателя	тыс. руб. Остаток средств
На финансовое обеспечение организации ОМС, в том числе за счет:	1 045 421,6
субвенции Федерального фонда ОМС на финансовое обеспечение организации обязательного медицинского страхования на территориях субъектов Российской Федерации	999 866,7
межбюджетных трансфертов из бюджетов территориальных фондов ОМС других субъектов РФ	42 826,3
средств прошлых лет, возвращенных медицинскими организациями и страховыми медицинскими организациями	1 593,5
средств на дополнительное финансовое обеспечение организации обязательного медицинского страхования	1 135,1
На финансовое обеспечение осуществления денежных выплат стимулирующего характера медицинским работникам за выявление онкологических заболеваний в ходе проведения диспансеризации и профилактических медицинских осмотров населения	99,4
На финансовое обеспечение мероприятий по организации дополнительного профессионального образования медицинских работников по программам повышения квалификации, а также по приобретению и проведению ремонта медицинского оборудования	17 923,3
Доходы от возврата остатков средств на осуществление единовременных выплат медицинским работникам прошлых лет	10,0

Остаток бюджетных ассигнований на финансовое обеспечение организации ОМС за счет субвенции ФОМС в размере 999 866,7 тыс. рублей предназначен для проведения окончательного расчета со страховыми медицинскими организациями за медицинскую помощь, оказанную в декабре 2023 года, в рамках выполнения условий договоров о финансовом обеспечении ОМС, заключенных

¹ Здесь и далее в скобках указывается процент от соответствующих сумм, утвержденных областным законом от 20 декабря 2022 г. № 654-40-ОЗ «О бюджете территориального фонда обязательного медицинского страхования Архангельской области на 2023 год и на плановый период 2024 и 2025 годов».

со страховыми медицинскими организациями, и другими территориальными фондами ОМС в рамках межтерриториальных расчетов. Указанные средства в полном объеме перечислены в страховые медицинские организации и в территориальные фонды ОМС других субъектов Российской Федерации в феврале 2024 года после принятия решения ФОМС о подтверждении потребности в неиспользованном остатке субвенции в соответствии с пунктом 5 статьи 242 Бюджетного кодекса Российской Федерации (далее – БК РФ).

Остаток средств межбюджетных трансфертов из бюджетов территориальных фондов ОМС других субъектов Российской Федерации в сумме 42 826,3 тыс. рублей предназначен для оплаты в 2024 году медицинской помощи, оказываемой лицам, застрахованным по ОМС на территории других субъектов Российской Федерации, в медицинских организациях Архангельской области.

Средства прошлых лет, источником финансового обеспечения которых являлась субвенция ФОМС, полученные в 2023 году от медицинских организаций и страховых медицинских организаций в результате проведения контрольных мероприятий в сумме 1 593,5 тыс. рублей, подлежат возврату в бюджет ФОМС в марте 2024 года.

Остаток бюджетных ассигнований на финансовое обеспечение организации ОМС за счет прочих поступлений в сумме 1 135,1 тыс. рублей предназначен для осуществления расчетов со страховыми медицинскими организациями в 2024 году.

Остаток неиспользованных межбюджетных трансфертов на финансовое обеспечение осуществления денежных выплат стимулирующего характера медицинским работникам за выявление онкологических заболеваний в ходе проведения диспансеризации и профилактических медицинских осмотров населения в размере 99,4 тыс. рублей в соответствии с пунктом 5 статьи 242 БК РФ возвращен в бюджет ФОМС. Часть возвращенных средств межбюджетного трансферта в размере 4,4 тыс. рублей в феврале 2024 года после принятия решения ФОМС о подтверждении потребности в неиспользованном остатке была перечислена в бюджет территориального фонда для направления в две медицинские организации на основании их заявок на получение указанных денежных средств, предъявленных за декабрь 2023 года, в соответствии с решением комиссии по оценке соблюдения условий осуществления денежных выплат и принятию решений о предоставлении или об отказе в предоставлении медицинским организациям указанных средств.

Остаток средств на финансовое обеспечение мероприятий по организации дополнительного профессионального образования медицинских работников по программам повышения квалификации, а также по приобретению и проведению ремонта медицинского оборудования в размере 17 923,3 тыс. рублей, входящих в состав нормированного страхового запаса территориального фонда обязательного медицинского страхования Архангельской области, предназначен для финансового обеспечения проведения мероприятий по организации дополнительного профессионального образования медицинских

работников по программам повышения квалификации, а также по приобретению и проведению ремонта медицинского оборудования в 2024 году.

Остаток средств на осуществление единовременных выплат медицинским работникам в сумме 10,0 тыс. рублей образовался в результате поступления из министерства здравоохранения Архангельской области части единовременной выплаты, возвращенной медицинским работником в связи с прекращением трудового договора до истечения пятилетнего срока, в январе 2024 года возвращен в бюджет ФОМС.

Анализ источников финансирования дефицита бюджета территориального фонда за 2023 год приведен в приложении № 1 к настоящей пояснительной записке.

Доходы бюджета территориального фонда

Доходы бюджета территориального фонда за 2023 год составили **28 540 542,8 тыс. рублей (100,9%)**. По сравнению с прошлым годом в целом объем поступлений увеличился на 596 573,1 тыс. рублей или на 2,1%.

В 2023 году произошло увеличение объема безвозмездных поступлений от других бюджетов бюджетной системы Российской Федерации относительно 2022 года на 571 917,0 тыс. рублей или на 2,1%. На увеличении поступления доходов в 2023 году сказался рост субвенции на 2 308 963,5 тыс. рублей. По сравнению с 2022 годом существенно снизился объем межбюджетных трансфертов, предоставляемых из бюджета ФОМС и областного бюджета, на дополнительное финансовое обеспечение оказания медицинской помощи лицам, застрахованным по ОМС, на 1 054 872,8 тыс. рублей и объем межбюджетных трансфертов, предоставляемых из бюджета ФОМС, в целях софинансирования расходов медицинских организаций на оплату труда врачей и среднего медицинского персонала на 306 436,6 тыс. рублей.

1. Неналоговые поступления составили **136 191,5 тыс. рублей (98,7%)**. По сравнению с прошлым годом указанные доходы увеличились на 24 656,1 тыс. рублей или на 22,1%.

Общая сумма неналоговых поступлений включает следующие доходы:

- прочие доходы от компенсации затрат бюджетов территориальных фондов ОМС – **48 083,1 тыс. рублей**, из них 15 650,5 тыс. рублей составили средства нормированного страхового запаса территориального фонда на финансовое обеспечение мероприятий по организации дополнительного профессионального образования медицинских работников по программам повышения квалификации, а также по приобретению и проведению ремонта медицинского оборудования, возвращенные в бюджет территориального фонда медицинскими организациями в связи с расторжением контрактов, заключенных в 2022 году по причине неисполнения подрядчиками контрактных обязательств; 32 432,6 тыс. рублей – средства, возвращенные в бюджет территориального фонда, источником которых являлась субвенция ФОМС прошлых лет. По сравнению с аналогичным периодом прошлого года объем поступлений по данному виду

доходов увеличился на 31 811,2 тыс. рублей;

- штрафы, неустойки, пени, уплаченные в случае просрочки исполнения поставщиком (подрядчиком, исполнителем) обязательств, предусмотренных государственным контрактом, заключенным территориальным фондом обязательного медицинского страхования – **5,4 тыс. рублей** (108,0%);

- иные штрафы, неустойки, пени, уплаченные в соответствии с законом или договором в случае неисполнения или ненадлежащего исполнения обязательств перед территориальным фондом обязательного медицинского страхования – **7 005,4 тыс. рублей** (105,9%). По сравнению с аналогичным периодом прошлого года объем указанных поступлений увеличился на 1 628,6 тыс. рублей или на 30,3%;

- денежные взыскания, налагаемые в возмещение ущерба, причиненного в результате незаконного или нецелевого использования бюджетных средств (в части бюджетов территориальных фондов обязательного медицинского страхования) – **12 918,3 тыс. рублей** (147,1%), Данные средства поступили в бюджет территориального фонда в результате возмещения медицинскими организациями и страховыми медицинскими организациями средств, использованных не по целевому назначению, источником финансового обеспечения которых являлись межбюджетные трансферты, из них 886,5 тыс. рублей составляют средства нормированного страхового запаса территориального фонда, использованные не по целевому назначению, возвращенные в бюджет территориального фонда медицинскими организациями, в том числе 11,0 тыс. рублей на финансовое обеспечение мероприятий по организации дополнительного профессионального образования медицинских работников по программам повышения квалификации, а также по приобретению и проведению ремонта медицинского оборудования, 875,5 тыс. рублей на софинансирование расходов медицинских организаций на оплату труда врачей и среднего медицинского персонала. По сравнению с аналогичным периодом прошлого года объем поступлений уменьшился на 2 066,3 тыс. рублей или на 13,8%;

- платежи по искам, предъявленным территориальным фондом обязательного медицинского страхования к лицам, ответственным за причинение вреда здоровью застрахованного лица, в целях возмещения расходов на оказание медицинской помощи (средства, полученные как суммы принудительного изъятия, по решениям судов) – **4 912,8 тыс. рублей** (110,1%). По сравнению с аналогичным периодом прошлого года объем поступлений увеличился на 624,0 тыс. рублей или на 14,5% в связи с тем, что в 2022 году часть доходов поступала по другому коду бюджетной классификации доходов в счет погашения задолженности, образовавшейся до 1 января 2020 года, подлежащей зачислению в бюджет территориального фонда обязательного медицинского страхования по нормативам, действовавшим в 2019 году;

- прочие неналоговые поступления в территориальные фонды ОМС – **63 266,5 тыс. рублей** (90,4%). Данные средства поступили в бюджет территориального фонда в результате применения финансовых санкций к медицинским организациям за нарушения, выявленные при проведении контроля объемов, сроков, качества и условий предоставления медицинской помощи

по ОМС. По сравнению с 2022 годом объем поступлений уменьшился на 6 923,6 тыс. рублей или на 9,9%.

Часть неналоговых доходов в сумме 83 211,2 тыс. рублей составляют средства, которые поступают в доход бюджета территориального фонда в соответствии с частями 6.2 и 6.3 статьи 26 Федерального закона от 29 ноября 2010 г. № 326-ФЗ «Об обязательном медицинском страховании в Российской Федерации», и являются источником формирования нормированного страхового запаса территориального фонда в части финансового обеспечения мероприятий по организации дополнительного профессионального образования медицинских работников по программам повышения квалификации, а также по приобретению и проведению ремонта медицинского оборудования, из них средства, возвращенные в бюджет территориального фонда медицинскими организациями – 15 661,5 тыс. рублей, средства, поступившие от применения санкций к медицинским организациям – 67 549,7 тыс. рублей:

тыс. рублей

Показатели	Поступление средств от применения санкций к медицинским организациям		Всего
	страховыми медицинскими организациями	территориальным фондом	
1	2	3	4
35 процентов сумм, необоснованно предъявленных к оплате медицинскими организациями, выявленных в результате проведения экспертизы качества медицинской помощи	49 480,8	490,3	49 971,1
35 процентов сумм, необоснованно предъявленных к оплате медицинскими организациями, выявленных в результате проведения медико-экономической экспертизы	11 888,6	68,5	11 957,1
25 процентов сумм, поступивших в результате уплаты медицинской организацией штрафов за неоказание, несвоевременное оказание или оказание медицинской помощи ненадлежащего качества	5 585,1	36,4	5 621,5
ИТОГО	66 954,5	595,2	67 549,7

2. Безвозмездные поступления по итогам 2023 года составили **28 404 351,3 тыс. рублей (100,9%)** с увеличением к уровню 2022 года на 571 917,0 тыс. рублей или на 2,1%. Субвенция на финансовое обеспечение организации ОМС увеличилась на 2 308 963,5 тыс. рублей или на 9,0%. Доля безвозмездных поступлений в общей структуре доходов составила 99,5%.

тыс. руб.

Наименование показателя	Утверждено областным законом	Исполнено	Процент исполнения
1	2	3	4
Средства на финансовое обеспечение организации ОМС, в том числе:	28 451 812,6	28 730 215,7	101,0

субвенция из бюджета ФОМС	27 979 928,3	27 979 928,3	100,0
МБТ из бюджета ФОМС на дополнительное финансовое обеспечение медицинской помощи, оказанной лицам, застрахованным по ОМС, в рамках реализации ТПОМС в 2023 году	0,0	304 354,1	-
МБТ из бюджетов территориальных фондов ОМС (межтерриториальные расчеты)	471 884,3	445 933,3	94,5
Средства для софинансирования расходов медицинских организаций на оплату труда врачей и среднего медицинского персонала	78 752,4	69 130,9	87,8
Средства на финансовое обеспечение осуществления денежных выплат стимулирующего характера медицинским работникам за выявление онкологических заболеваний в ходе проведения диспансеризации и профилактических медицинских осмотров населения	288,0	288,0	100,0
Доходы от возврата остатков субсидий, субвенций и иных межбюджетных трансфертов, имеющих целевое назначение, прошлых лет	1 114,7	2 124,2	190,6
Возврат в бюджеты, из которых они были предоставлены, остатков субсидий, субвенций и иных межбюджетных трансфертов, имеющих целевое назначение, прошлых лет	- 391 768,2	- 397 407,5	101,4
Итого	28 140 199,5	28 404 351,3	100,9

Поступление средств на финансовое обеспечение организации ОМС составило **28 730 215,7 тыс. рублей**, из них:

- субвенция на финансовое обеспечение организации ОМС на территориях субъектов Российской Федерации поступила в размере **27 979 928,3 тыс. рублей** (100,0%);

- иные межбюджетные трансферты на дополнительное финансовое обеспечение медицинской помощи, оказанной лицам, застрахованным по ОМС, в рамках реализации территориальных программ в 2023 году, поступили в размере **304 354,1 тыс. рублей** в соответствии с распоряжением Правительства Российской Федерации от 23 ноября 2023 г. № 3308-р. Поступление указанных межбюджетных трансфертов отражено по коду бюджетной классификации 395 2 02 59999 09 0000 150 «Прочие межбюджетные трансферты, передаваемые бюджетам территориальных фондов обязательного медицинского страхования» в соответствии с письмом ФОМС от 29 ноября 2023 года № 00-10-21-1-04/20507.

Согласно Правилам предоставления в 2023 году иных межбюджетных трансфертов из бюджета Федерального фонда обязательного медицинского страхования бюджетам территориальных фондов обязательного медицинского страхования субъектов Российской Федерации и бюджету территориального фонда обязательного медицинского страхования г. Байконура на дополнительное финансовое обеспечение медицинской помощи, оказанной лицам, застрахованным по обязательному медицинскому страхованию, в рамках реализации территориальных программ обязательного медицинского страхования

в 2023 году, утвержденным постановлением Правительства Российской Федерации от 24 ноября 2023 г. № 1985, условием предоставления указанного межбюджетного трансферта являлось наличие субъекта Российской Федерации и г. Байконура в распределении субвенций из бюджета Федерального фонда, направляемых в бюджеты территориальных фондов на финансовое обеспечение расходных обязательств субъектов Российской Федерации и г. Байконура, возникающих при осуществлении переданных в сфере обязательного медицинского страхования полномочий, на 2023 год в соответствии с приложением 4 к Федеральному закону «О бюджете Федерального фонда обязательного медицинского страхования на 2023 год и на плановый период 2024 и 2025 годов»;

- прочие межбюджетные трансферты, передаваемые в бюджет территориального фонда, поступили в размере **445 933,3 тыс. рублей (94,5%)** в рамках осуществления межтерриториальных расчетов между территориальными фондами ОМС за медицинскую помощь, оказанную медицинскими организациями Архангельской области лицам, застрахованным на территориях других субъектов Российской Федерации, из них 577,1 тыс. рублей возвращены в бюджеты территориальных фондов ОМС других субъектов Российской Федерации в рамках межтерриториальных расчетов как средства межбюджетных трансфертов прошлых лет.

Межбюджетные трансферты, передаваемые бюджетам территориальных фондов обязательного медицинского страхования на финансовое обеспечение формирования нормированного страхового в целях софинансирования расходов медицинских организаций на оплату труда врачей и среднего медицинского персонала, поступили в размере **69 130,9 тыс. рублей (87,8%)**. В соответствии с распоряжением Правительства Российской Федерации от 8 декабря 2022 г. № 3798-р «О распределении в 2023 году иных межбюджетных трансфертов, предоставляемых из бюджета Федерального фонда обязательного медицинского страхования бюджетам территориальных фондов в целях софинансирования расходов медицинских организаций на оплату труда врачей и среднего медицинского персонала» бюджету территориального фонда предусмотрено предоставление указанных межбюджетных трансфертов в размере 78 752,4 тыс. рублей. Однако Правилами предоставления межбюджетных трансфертов из бюджета Федерального фонда обязательного медицинского страхования бюджетам территориальных фондов обязательного медицинского страхования для софинансирования расходов медицинских организаций на оплату труда врачей и среднего медицинского персонала (далее – Правила), утвержденными постановлением Правительства Российской Федерации от 27 декабря 2019 г. № 1910, установлено, что с 7-го месяца года предоставления указанных межбюджетных трансфертов сумма, подлежащая ежемесячному перечислению, уменьшается на сумму остатков средств, образовавшихся в результате неполного использования территориальным фондом иных межбюджетных трансфертов в связи с чем фактическое перечисление в бюджет территориального фонда составило 69 130,9 тыс. рублей. Указанные межбюджетные трансферты являются источником формирования нормированного страхового запаса территориального

фонда в части средств для софинансирования расходов медицинских организаций государственной системы здравоохранения, оказывающих медицинскую помощь в соответствии с территориальными программами обязательного медицинского страхования.

Межбюджетные трансферты, передаваемые бюджетам территориальных фондов ОМС на финансовое обеспечение осуществления денежных выплат стимулирующего характера медицинским работникам за выявление онкологических заболеваний в ходе проведения диспансеризации и профилактических медицинских осмотров населения, поступили в размере **288,0 тыс. рублей** (100,0%). В соответствии с распоряжением Правительства Российской Федерации от 9 декабря 2022 г. № 3860-р «Об утверждении распределения в 2023 году иных межбюджетных трансфертов из бюджета Федерального фонда обязательного медицинского страхования бюджетам территориальных фондов обязательного медицинского страхования на финансовое обеспечение осуществления денежных выплат стимулирующего характера медицинским работникам за выявление онкологических заболеваний в ходе проведения диспансеризации и профилактических медицинских осмотров населения» бюджету территориального фонда предусмотрено предоставление указанных межбюджетных трансфертов в размере 575,6 тыс. рублей. Однако Правилами предоставления межбюджетных трансфертов из бюджета Федерального фонда обязательного медицинского страхования бюджетам территориальных фондов обязательного медицинского страхования на финансовое обеспечение осуществления денежных выплат стимулирующего характера медицинским работникам за выявление онкологических заболеваний в ходе проведения диспансеризации и профилактических медицинских осмотров населения, утвержденными постановлением Правительства Российской Федерации от 30 декабря 2019 г. № 1940, установлено, что начиная с 7-го месяца года размер иных межбюджетных трансфертов, подлежащих ежемесячному перечислению, уменьшается на сумму остатков средств, образовавшихся в результате неполного использования территориальным фондом иных межбюджетных трансфертов в текущем году, в связи с чем, фактическое перечисление в бюджет территориального фонда составило 288,0 тыс. рублей. Указанные межбюджетные трансферты являются источником финансового обеспечения осуществления денежных выплат стимулирующего характера медицинским работникам в размере 1 тыс. рублей за каждый случай впервые выявленного онкологического заболевания при проведении профилактического медицинского осмотра и диспансеризации определенных групп взрослого населения и (или) диспансеризации находящихся в стационарных организациях детей-сирот и детей, находящихся в трудной жизненной ситуации, а также при проведении профилактических медицинских осмотров несовершеннолетних, диагноз которых подтвержден результатами соответствующих диагностических инструментальных и (или) лабораторных исследований.

Доходы бюджета территориального фонда от возврата субсидий и иных межбюджетных трансфертов прошлых лет составили **2 124,2 тыс. рублей** (190,6%), в том числе:

а) **1 014,5 тыс. рублей** – поступили от министерства здравоохранения Архангельской области как часть единовременных выплат, возвращенных медицинскими работниками в связи с расторжением договоров, заключенных в предыдущие годы;

б) **1 109,7 тыс. рублей** – поступили в рамках межтерриториальных расчетов как возврат межбюджетных трансфертов прошлых лет из бюджетов территориальных фондов ОМС других субъектов Российской Федерации.

Возврат остатков субсидий, субвенций и иных межбюджетных трансфертов, имеющих целевое назначение, прошлых лет составил **397 407,5 тыс. рублей со знаком «минус»** (101,4%), в том числе:

а) **51 564,7 тыс. рублей со знаком «минус»** – возврат в бюджет ФОМС остатка средств прошлых лет на финансовое обеспечение организации ОМС на территориях субъектов Российской Федерации;

б) **1 004,5 тыс. рублей со знаком «минус»** – возврат в бюджет ФОМС средств на осуществление единовременных выплат медицинским работникам, поступивших из областного бюджета в связи с расторжением договоров с медицинскими работниками, заключенных в предыдущие годы;

в) **343 450,9 тыс. рублей со знаком «минус»** – возврат в бюджет ФОМС средств прошлых лет на софинансирование расходов медицинских организаций на оплату труда врачей и среднего медицинского персонала;

г) **786,6 тыс. рублей со знаком «минус»** – возврат в бюджет ФОМС остатка средств прошлых лет на финансовое обеспечение осуществления денежных выплат стимулирующего характера медицинским работникам за выявление онкологических заболеваний в ходе проведения диспансеризации и профилактических медицинских осмотров населения;

д) **23,7 тыс. рублей со знаком «минус»** – возврат в областной бюджет в соответствии с частью 5 статьи 242 БК РФ остатка средств на дополнительное финансовое обеспечение реализации территориальной программы государственных гарантий бесплатного оказания гражданам медицинской помощи в Архангельской области в части базовой программы ОМС в 2022 году;

е) **577,1 тыс. рублей со знаком «минус»** – возврат межбюджетных трансфертов прошлых лет в бюджеты территориальных фондов ОМС других субъектов Российской Федерации в рамках межтерриториальных расчетов.

Объем межбюджетных трансфертов, полученных из других бюджетов бюджетной системы Российской Федерации в 2023 году, приведен в приложении № 4 к законопроекту.

Анализ доходов бюджета территориального фонда за 2023 год в разрезе источников доходов приведен в приложении № 2 к настоящей пояснительной записке.

Расходы бюджета территориального фонда

Расходы бюджета территориального фонда за 2023 год составили **28 531 188,1 тыс. рублей** (97,3%), с увеличением к уровню 2022 года на 1 390 142,9 тыс. рублей или на 5,1%, из них:

тыс. руб.

Наименование показателя	Утверждено		Исполнено	Процент исполнения	
	областным законом	бюджетной росписью		к областному закону	к бюджетной росписи
1	2	3	4	5	6
Финансовое обеспечение организации ОМС, в том числе:	28 984 092,7	29 288 446,8	28 221 837,7	97,4	96,4
- за счет субвенции ФОМС	28 468 884,5	28 468 884,5	27 474 359,4	96,5	96,5
- за счет средств МБТ из бюджета ФОМС на дополнительное финансовое обеспечение медицинской помощи, оказанной лицам, застрахованным по ОМС, в рамках реализации ТПОМС в 2023 году	0,0	304 354,1	304 354,1	-	100,0
- за счет средств, поступивших в рамках межтерриториальных расчетов	509 990,4	509 990,4	441 173,1	86,5	86,5
- за счет средств, поступивших на дополнительное финансовое обеспечение организации ОМС	5 217,8	5 217,8	1 951,1	37,4	37,4
Софинансирование расходов медицинских организаций на оплату труда врачей и среднего медицинского персонала	78 752,4	69 130,9	69 130,9	87,8	100,0
Финансовое обеспечение осуществления денежных выплат стимулирующего характера медицинским работникам за выявление онкологических заболеваний в ходе проведения диспансеризации и профилактических медицинских осмотров населения	288,0	288,0	188,6	65,5	65,5
Финансовое обеспечение мероприятий по организации ДПО медицинских работников по программам повышения квалификации, а также по приобретению и проведению ремонта медицинского оборудования	118 104,3	118 104,3	94 384,5	79,9	79,9
Выполнение функций аппаратом территориального фонда	150 988,0	150 988,0	145 646,4	96,5	96,5
Итого	29 332 225,4	29 626 958,0	28 531 188,1	97,3	96,3

Анализ распределения бюджетных ассигнований бюджета территориального фонда за 2023 год по разделам, подразделам, целевым статьям, группам и подгруппам видов расходов приведен в приложении № 3 к настоящей пояснительной записке.

На финансовое обеспечение организации ОМС за счет субвенции ФОМС направлено **27 474 359,4 тыс. рублей**, с увеличением к прошлому году на 2 490 901,0 тыс. рублей или на 10,0%, в том числе средства перечислены:

1) в страховые медицинские организации – 26 654 020,9 тыс. рублей, в том числе:

- на оплату медицинской помощи – 26 388 670,6 тыс. рублей, из них на оплату счетов за декабрь 2022 года за счет остатка средств субвенции ФОМС прошлого года – 636 606,5 тыс. рублей;

- на ведение дела страховых медицинских организаций – 265 350,3 тыс. рублей, из них за счет остатка средств субвенции ФОМС 2022 года – 1 892,3 тыс. рублей. На ведение дела по обязательному медицинскому страхованию в 2023 году перечислено 263 458,0 тыс. рублей, что не превышает установленного областным законом № 654-40-ОЗ норматива 1,0%;

2) в территориальные фонды ОМС других субъектов Российской Федерации на оплату медицинской помощи, оказанной за пределами территории страхования лицам, застрахованным на территории Архангельской области – 820 338,5 тыс. рублей (97,5%). По сравнению с 2022 годом указанные расходы увеличились на 20 342,4 тыс. рублей, или на 2,5%.

На дополнительное финансовое обеспечение медицинской помощи, оказанной лицам, застрахованным по ОМС, в рамках реализации ТПОМС в 2023 году, направлено **304 354,1 тыс. рублей**. В соответствии с письмом ФОМС от 29 ноября 2023 г. № 00-10-21-1-04/20507 расходы отражены по направлению расходов 54990 «Дополнительное финансовое обеспечение медицинской помощи, оказанной лицам, застрахованным по обязательному медицинскому страхованию, в рамках реализации территориальных программ обязательного медицинского страхования в 2023 году». Указанные средства в полном объеме направлены в страховые медицинские организации, в том числе в Архангельский филиал АО «Страховая компания «СОГАЗ-Мед» в размере 228 977,8 тыс. рублей, в административное структурное подразделение ООО «Капитал МС - филиал в Архангельской области» - 75 376,3 тыс. рублей.

Решением Комиссии по разработке территориальной программы ОМС Архангельской области к протоколу № 12 от 19 декабря 2023 г. средства межбюджетного трансферта были распределены между медицинскими организациями Архангельской области, оплата медицинской помощи в которых осуществляется по подушевому нормативу финансирования, с целью сохранения в 2023 году целевых показателей оплаты труда отдельных категорий работников медицинских организаций, участвующих в реализации территориальной программы обязательного медицинского страхования, определенных Указом

Президента Российской Федерации от 7 мая 2012 г. № 597 «О мероприятиях по реализации государственной социальной политики».

Распределение средств межбюджетного трансферта по медицинским организациям представлено в приложении № 4 к настоящей пояснительной записке.

На финансовое обеспечение расходов на оплату медицинской помощи, оказанной лицам, застрахованным на территории других субъектов Российской Федерации, направлено 441 173,1 тыс. рублей (86,5%). По сравнению с 2022 годом указанные расходы уменьшились на 73 533,2 тыс. рублей, или на 14,3%. Средства перечислены в медицинские организации Архангельской области на оплату медицинской помощи, оказанной лицам, застрахованным на территориях других субъектов Российской Федерации.

На дополнительное финансовое обеспечение организации ОМС за счет прочих неналоговых поступлений направлено 1 951,1 тыс. рублей (37,4%). Средства перечислены в страховые медицинские организации на оплату медицинской помощи.

На софинансирование расходов на оплату труда врачей и среднего медицинского персонала в медицинские организации перечислено **69 130,9 тыс. рублей** (87,8%). В 2023 году территориальным фондом заключены соглашения о предоставлении средств нормированного страхового запаса территориального фонда с 38 медицинскими организациями, у которых, по информации министерства здравоохранения Архангельской области, была потребность в медицинских работниках, оказывающих медицинскую помощь по видам, определяемым в соответствии с частью 6.6 статьи 26 Федерального закона от 29 ноября 2010 г. № 326-ФЗ «Об обязательном медицинском страховании в Российской Федерации». Средства на софинансирование расходов на оплату труда направлены на основании заявок медицинских организаций на предоставление средств нормированного страхового запаса из бюджета территориального фонда обязательного медицинского страхования в 33 медицинские организации, где наблюдался положительный прирост численности медицинских работников. Расшифровка указанных расходов представлена в приложении № 5 к настоящей пояснительной записке.

На финансовое обеспечение денежных выплат стимулирующего характера медицинским работникам за выявление онкологических заболеваний в ходе проведения диспансеризации и профилактических медицинских осмотров населения направлено **188,6 тыс. рублей** (65,5%). Средства на осуществление денежных выплат стимулирующего характера медицинским работникам направлены в 8 медицинских организаций на основании их заявок на получение денежных средств из бюджета территориального фонда в соответствии с решениями комиссии по оценке соблюдения условий осуществления денежных выплат и принятию решений о предоставлении или об отказе в предоставлении медицинским организациям указанных средств. Расшифровка расходов представлена в приложении № 6 к настоящей пояснительной записке.

На финансовое обеспечение мероприятий по организации дополнительного профессионального образования медицинских работников по программам повышения квалификации, а также по приобретению и проведению ремонта медицинского оборудования было направлено 94 384,5 тыс. рублей, или 92,6% от плана мероприятий по организации дополнительного профессионального образования медицинских работников по программам повышения квалификации, а также по приобретению и проведению ремонта медицинского оборудования из средств нормированного страхового запаса территориального фонда на 2023 год, утвержденного 25 октября 2023 г. (далее – План). В соответствии с постановлением Правительства Российской Федерации от 26 февраля 2021 г. № 273 «Об утверждении Правил использования медицинскими организациями средств нормированного страхового запаса Федерального фонда обязательного медицинского страхования, нормированного страхового запаса территориального фонда обязательного медицинского страхования для финансового обеспечения мероприятий по организации дополнительного профессионального образования медицинских работников по программам повышения квалификации, а также по приобретению и проведению ремонта медицинского оборудования» указанные средства направлены:

Направления расходования средств	План мероприятий на 2023 год		Направлено средств за 2023 год		Процент освоения средств
	количество медицинских организаций	сумма, тыс. рублей	количество медицинских организаций	сумма, тыс. рублей	
организация дополнительного профессионального образования медицинских работников по программам повышения квалификации	3	37,8	3	37,8	100,0
приобретение медицинского оборудования	7	72 530,3	6	65 717,0	90,6
проведение ремонта медицинского оборудования	5	29 406,1	5	28 629,7	97,4
Итого	х	101 974,2	х	94 384,5	92,6

Расшифровка указанных расходов представлена в приложениях № 7, № 8 и № 9 к настоящей пояснительной записке.

За счет средств нормированного страхового запаса территориального фонда в 2023 году:

- 10 человек из 3 медицинских организаций прошли обучение по программам повышения квалификации;
- приобретено 13 единиц медицинского оборудования для 4 медицинских организаций;
- отремонтировано 6 единиц медицинского оборудования для 5 медицинских организаций.

Двум медицинским организациям (ГБУЗ АО «Мирнинская центральная городская больница» и ГБУЗ АО «Приморская центральная районная больница»), заключившим соглашения с территориальным фондом о финансовом обеспечении мероприятий по приобретению медицинского оборудования и контракты с поставщиками, средства из нормированного страхового запаса территориального фонда были перечислены в 2023 году, а поставка оборудования запланирована на 2024 год.

Расходы на выполнение территориальным фондом своих функций исполнены в сумме **145 646,4 тыс. рублей** (96,5%), с увеличением к уровню 2022 года на 3,7%:

тыс. руб.

Наименование показателя	Утверждено		Исполнено	Процент исполнения	
	областным законом № 654-40-ОЗ	бюджетной росписью		к областному закону № 654-40-ОЗ	к бюджетной росписи
1	2	3	4	5	6
Расходы на выплаты персоналу в целях обеспечения выполнения функций государственными (муниципальными) органами, казенными учреждениями, органами управления государственными внебюджетными фондами	119 742,8	119 742,8	119 395,7	99,7	99,7
Закупка товаров, работ и услуг для государственных (муниципальных) нужд	30 991,4	30 991,4	26 035,3	84,0	84,0
Социальное обеспечение и иные выплаты населению	78,9	78,9	78,9	100,0	100,0
Иные бюджетные ассигнования	174,9	174,9	136,5	78,0	78,0
Итого	150 988,0	150 988,0	145 646,4	96,5	96,5

Неполное использование средств на выполнение функций аппаратом территориального фонда в основном обусловлено экономией средств при проведении закупок конкурентными способами в течение года.

Согласно пункту 1 статьи 6 областного закона № 654-40-ОЗ в бюджете территориального фонда осуществлялось формирование нормированного страхового запаса.

В 2023 году за счет средств нормированного страхового запаса территориального фонда произведены расходы в размере 1 425 027,0 тыс. рублей. Расходование нормированного страхового запаса территориального фонда осуществлялось на следующие цели, определенные областным законом № 654-40-ОЗ:


- возмещение затрат другим территориальным фондам ОМС по оплате медицинской помощи, оказанной гражданам, застрахованным на территории Архангельской области, за пределами территории страхования в размере 820 338,5 тыс. рублей;

- оплата счетов медицинских организаций Архангельской области за медицинскую помощь, оказанную на территории Архангельской области лицам, застрахованным на территории других субъектов Российской Федерации, в размере 441 173,1 тыс. рублей;

- финансовое обеспечение мероприятий по организации дополнительного профессионального образования медицинских работников по программам повышения квалификации, а также по приобретению и проведению ремонта медицинского оборудования в размере 94 384,5 тыс. рублей;

- софинансирование расходов медицинских организаций на оплату труда врачей и среднего медицинского персонала в размере 69 130,9 тыс. рублей.

**Первый заместитель Губернатора
Архангельской области –
председатель Правительства
Архангельской области**



А.В. Алсуфьев

Приложение № 1 к пояснительной записке
к проекту областного закона «Об исполнении бюджета
территориального фонда обязательного медицинского
страхования Архангельской области за 2023 год

**Анализ источников финансирования дефицита бюджета
территориального фонда обязательного медицинского страхования Архангельской области за 2023 год**

тыс. руб.

Код бюджетной классификации Российской Федерации		Наименование	Утверждено на 2023 год		Исполнено за 2023 год
главного администратора	источников финансирования дефицита бюджета		областным законом	бюджетной росписью	
1	2	3	4	5	6
000	01 00 00 00 00 0000 000	Источники внутреннего финансирования дефицитов бюджетов	1 054 099,6	1 348 832,2	9 354,7
000	01 05 00 00 00 0000 000	Изменение остатков средств на счетах по учету средств бюджетов	1 054 099,6	1 348 832,2	9 354,7
000	01 05 00 00 00 0000 500	Увеличение остатков средств бюджетов	28 278 125,8	28 278 125,8	28 540 542,8
000	01 05 02 00 00 0000 500	Увеличение прочих остатков средств бюджетов	28 278 125,8	28 278 125,8	28 540 542,8
395	01 05 02 01 09 0000 510	Увеличение прочих остатков денежных средств бюджетов территориальных фондов обязательного медицинского страхования	28 278 125,8	28 278 125,8	28 540 542,8
000	01 05 00 00 00 0000 600	Уменьшение остатков средств бюджетов	29 332 225,4	29 626 958,0	28 531 188,1
000	01 05 02 00 00 0000 600	Уменьшение прочих остатков средств бюджетов	29 332 225,4	29 626 958,0	28 531 188,1
395	01 05 02 01 09 0000 610	Уменьшение прочих остатков денежных средств бюджетов территориальных фондов обязательного медицинского страхования	29 332 225,4	29 626 958,0	28 531 188,1

Приложение № 2 к пояснительной записке
к проекту областного закона «Об исполнении бюджета
территориального фонда обязательного медицинского
страхования Архангельской области за 2023 год

**Анализ доходов бюджета
территориального фонда обязательного медицинского страхования Архангельской области за 2023 год**

тыс. руб.

Код бюджетной классификации Российской Федерации		Наименование	Утверждено на 2023 год	Исполнено за 2023 год	Процент исполнения
главного админи- стратора доходов	доходов бюджета территориального фонда обязательного медицинского страхования				
1	2	3	4	5	6=5/4
000	1 00 00000 00 0000 000	Налоговые и неналоговые доходы	137 926,3	136 191,5	98,7
000	1 13 00000 00 0000 000	Доходы от оказания платных услуг и компенсации затрат государства	48 083,0	48 083,1	100,0
000	1 13 02000 00 0000 130	Доходы от компенсации затрат государства	48 083,0	48 083,1	100,0
000	1 13 02990 00 0000 130	Прочие доходы от компенсации затрат государства	48 083,0	48 083,1	100,0
395	1 13 02999 09 0000 130	Прочие доходы от компенсации затрат бюджетов территориальных фондов обязательного медицинского страхования	48 083,0	48 083,1	100,0
000	1 16 00000 00 0000 000	Штрафы, санкции, возмещение ущерба	19 863,8	24 841,9	125,1
000	1 16 07010 00 0000 140	Штрафы, неустойки, пени, уплаченные в случае просрочки исполнения поставщиком (подрядчиком, исполнителем) обязательств, предусмотренных государственным (муниципальным) контрактом	5,0	5,4	108,0
395	1 16 07010 09 0000 140	Штрафы, неустойки, пени, уплаченные в случае просрочки исполнения поставщиком (подрядчиком, исполнителем) обязательств, предусмотренных государственным	5,0	5,4	108,0

1	2	3	4	5	6=5/4
		контрактом, заключенным территориальным фондом обязательного медицинского страхования			
000	1 16 07090 00 0000 140	Иные штрафы, неустойки, пени, уплаченные в соответствии с законом или договором в случае неисполнения или ненадлежащего исполнения обязательств перед государственным (муниципальным) органом, казенным учреждением, Центральным банком Российской Федерации, государственной корпорацией	6 616,7	7 005,4	105,9
395	1 16 07090 09 0000 140	Иные штрафы, неустойки, пени, уплаченные в соответствии с законом или договором в случае неисполнения или ненадлежащего исполнения обязательств перед территориальным фондом обязательного медицинского страхования	6 616,7	7 005,4	105,9
000	1 16 10100 00 0000 140	Денежные взыскания, налагаемые в возмещение ущерба, причиненного в результате незаконного или нецелевого использования бюджетных средств	8 780,5	12 918,3	147,1
395	1 16 10100 09 0000 140	Денежные взыскания, налагаемые в возмещение ущерба, причиненного в результате незаконного или нецелевого использования бюджетных средств (в части бюджетов территориальных фондов обязательного медицинского страхования)	8 780,5	12 918,3	147,1
000	1 16 10110 00 0000 140	Возмещение ущерба при возникновении страховых случаев, когда выгодоприобретателями выступают получатели средств бюджетов государственных внебюджетных фондов, и прочее возмещение ущерба, причиненного федеральному имуществу, находящемуся в их владении и пользовании	4 461,6	4 912,8	110,1
395	1 16 10119 09 0000 140	Платежи по искам, предъявленным территориальным фондом обязательного медицинского страхования, к лицам, ответственным за причинение вреда здоровью застрахованного лица, в целях возмещения расходов на оказание медицинской помощи	4 461,6	4 912,8	110,1
000	1 17 00000 00 0000 000	Прочие неналоговые доходы	69 979,5	63 266,5	90,4

1	2	3	4	5	6=5/4
000	1 17 06000 00 0000 180	Прочие неналоговые поступления в бюджеты государственных внебюджетных фондов	69 979,5	63 266,5	90,4
395	1 17 06040 09 0000 180	Прочие неналоговые поступления в территориальные фонды обязательного медицинского страхования	69 979,5	63 266,5	90,4
000	2 00 00000 00 0000 000	Безвозмездные поступления	28 140 199,5	28 404 351,3	100,9
000	2 02 00000 00 0000 000	Безвозмездные поступления от других бюджетов бюджетной системы Российской Федерации	28 530 853,0	28 799 634,6	100,9
000	2 02 50000 00 0000 150	Межбюджетные трансферты, передаваемые бюджетам государственных внебюджетных фондов	28 530 853,0	28 799 634,6	100,9
395	2 02 55093 09 0000 150	Субвенции бюджетам территориальных фондов обязательного медицинского страхования на финансовое обеспечение организации обязательного медицинского страхования на территориях субъектов Российской Федерации	27 979 928,3	27 979 928,3	100,0
395	2 02 55257 09 0000 150	Межбюджетные трансферты, передаваемые бюджетам территориальных фондов обязательного медицинского страхования в целях софинансирования расходов медицинских организаций на оплату труда врачей и среднего медицинского персонала	78 752,4	69 130,9	87,8
395	2 02 55258 09 0000 150	Межбюджетные трансферты, передаваемые бюджетам территориальных фондов обязательного медицинского страхования на финансовое обеспечение осуществления денежных выплат стимулирующего характера медицинским работникам за выявление онкологических заболеваний в ходе проведения диспансеризации и профилактических медицинских осмотров населения	288,0	288,0	100,0
000	2 02 59999 00 0000 150	Прочие межбюджетные трансферты, передаваемые бюджетам государственных внебюджетных фондов	471 884,3	750 287,4	159,0
395	2 02 59999 09 0000 150	Прочие межбюджетные трансферты, передаваемые бюджетам территориальных фондов обязательного медицинского страхования	471 884,3	750 287,4	159,0

1	2	3	4	5	6=5/4
000	2 18 00000 00 0000 000	Доходы бюджетов бюджетной системы Российской Федерации от возврата остатков субсидий, субвенций и иных межбюджетных трансфертов, имеющих целевое назначение, прошлых лет	1 114,7	2 124,2	190,6
000	2 18 00000 00 0000 150	Доходы бюджетов бюджетной системы Российской Федерации от возврата бюджетами бюджетной системы Российской Федерации остатков субсидий, субвенций и иных межбюджетных трансфертов, имеющих целевое назначение, прошлых лет, а также от возврата организациями остатков субсидий прошлых лет	1 114,7	2 124,2	190,6
000	2 18 00000 09 0000 150	Доходы бюджетов территориальных фондов обязательного медицинского страхования от возврата остатков субсидий, субвенций и иных межбюджетных трансфертов, имеющих целевое назначение, прошлых лет	1 114,7	2 124,2	190,6
395	2 18 45136 09 0000 150	Доходы бюджета территориального фонда обязательного медицинского страхования от возврата остатков межбюджетных трансфертов прошлых лет на осуществление единовременных выплат медицинским работникам	451,0	1 014,5	224,9
395	2 18 73000 09 0000 150	Доходы бюджетов территориальных фондов обязательного медицинского страхования от возврата остатков субсидий, субвенций и иных межбюджетных трансфертов, имеющих целевое назначение, прошлых лет	663,7	1 109,7	167,2
000	2 19 00000 00 0000 000	Возврат остатков субсидий, субвенций и иных межбюджетных трансфертов, имеющих целевое назначение, прошлых лет	- 391 768,2	- 397 407,5	101,4
000	2 19 00000 09 0000 150	Возврат остатков субсидий, субвенций и иных межбюджетных трансфертов, имеющих целевое назначение, прошлых лет из бюджетов территориальных фондов обязательного медицинского страхования	- 391 768,2	- 397 407,5	101,4

1	2	3	4	5	6=5/4
395	2 19 55093 09 0000 150	Возврат остатков субвенций прошлых лет на финансовое обеспечение организации обязательного медицинского страхования на территориях субъектов Российской Федерации в бюджет Федерального фонда обязательного медицинского страхования из бюджетов территориальных фондов обязательного медицинского страхования	- 46 649,3	- 51 564,7	110,5
395	2 19 55136 09 0000 150	Возврат остатков межбюджетных трансфертов прошлых лет на осуществление единовременных выплат медицинским работникам в бюджет Федерального фонда обязательного медицинского страхования из бюджетов территориальных фондов обязательного медицинского страхования	- 451,0	- 1 004,5	222,7
395	2 19 55257 09 0000 150	Возврат остатков межбюджетных трансфертов прошлых лет на финансовое обеспечение формирования нормированного страхового запаса территориального фонда обязательного медицинского страхования в бюджет Федерального фонда обязательного медицинского страхования из бюджетов территориальных фондов обязательного медицинского страхования	- 343 320,4	- 343 450,9	100,0
395	2 19 55258 09 0000 150	Возврат остатков межбюджетных трансфертов прошлых лет на финансовое обеспечение осуществления денежных выплат стимулирующего характера медицинским работникам за выявление онкологических заболеваний в ходе проведения диспансеризации и профилактических медицинских осмотров населения в бюджет Федерального фонда обязательного медицинского страхования из бюджетов территориальных фондов обязательного медицинского страхования	- 786,6	- 786,6	100,0
395	2 19 71030 09 0000 150	Возврат остатков прочих субсидий, субвенций и иных межбюджетных трансфертов, имеющих целевое назначение, прошлых лет из бюджетов территориальных фондов обязательного медицинского страхования в бюджеты субъектов Российской Федерации	- 23,7	- 23,7	100,0

1	2	3	4	5	6=5/4
395	2 19 73000 09 0000 150	Возврат остатков субсидий, субвенций и иных межбюджетных трансфертов, имеющих целевое назначение, прошлых лет из бюджетов территориальных фондов обязательного медицинского страхования в бюджеты территориальных фондов обязательного медицинского страхования	- 537,2	- 577,1	107,4
		Доходы, всего	28 278 125,8	28 540 542,8	100,9

Приложение № 3 к пояснительной записке
к проекту областного закона «Об исполнении бюджета
территориального фонда обязательного медицинского
страхования Архангельской области за 2023год

**Анализ распределения
бюджетных ассигнований бюджета территориального фонда обязательного медицинского страхования
Архангельской области за 2023 год по разделам, подразделам, целевым статьям, группам и подгруппам видов расходов
классификации расходов бюджетов**

тыс. руб.

Наименование расходов	Код бюджетной классификации Российской Федерации					Утверждено на 2023год		Исполнено за 2023 год	Процент исполнения	
	Мин	Рз	ПР	ЦСР	ВР	областным законом	бюджетной росписью		к област-ному закону	к бюджет-ной росписи
1	2	3	4	5	6	7	8	9	10=9/7	11=9/8
Общегосударственные вопросы	395	01	00			150 988,0	150 988,00	145 646,4	96,5	96,5
Другие общегосударственные вопросы	395	01	13			150 988,0	150 988,00	145 646,4	96,5	96,5
Непрограммное направление деятельности органа управления территориального фонда обязательного медицинского страхования	395	01	13	73 0 00 00000		150 988,0	150 988,00	145 646,4	96,5	96,5
Выполнение функций аппаратом территориального фонда обязательного медицинского страхования	395	01	13	73 2 00 00000		150 988,0	150 988,00	145 646,4	96,5	96,5
Финансовое обеспечение организации обязательного медицинского страхования на территориях субъектов Российской Федерации	395	01	13	73 2 00 50930		150 988,0	150 988,00	145 646,4	96,5	96,5
Расходы на выплаты персоналу в целях обеспечения выполнения	395	01	13	73 2 00 50930	100	119 742,8	119 742,80	119 395,7	99,7	99,7

1	2	3	4	5	6	7	8	9	10=9/7	11=9/8
функций государственными (муниципальными) органами, казенными учреждениями, органами управления государственными внебюджетными фондами										
Расходы на выплаты персоналу государственных внебюджетных фондов	395	01	13	73 2 00 50930	140	119 742,8	119 742,80	119 395,7	99,7	99,7
Закупка товаров, работ и услуг для обеспечения государственных (муниципальных) нужд	395	01	13	73 2 00 50930	200	30 991,4	30 991,40	26 035,3	84,0	84,0
Иные закупки товаров, работ и услуг для обеспечения государственных (муниципальных) нужд	395	01	13	73 2 00 50930	240	30 991,4	30 991,40	26 035,3	84,0	84,0
Социальное обеспечение и иные выплаты населению	395	01	13	73 2 00 50930	300	78,9	78,90	78,9	100,0	100,0
Социальные выплаты гражданам, кроме публичных нормативных социальных выплат	395	01	13	73 2 00 50930	320	78,9	78,90	78,9	100,0	100,0
Иные бюджетные ассигнования	395	01	13	73 2 00 50930	800	174,9	174,90	136,5	78,0	78,0
Исполнение судебных актов	395	01	13	73 2 00 50930	830	92,6	87,40	49,1	53,0	56,2
Уплата налогов, сборов и иных платежей	395	01	13	73 2 00 50930	850	82,3	87,50	87,4	106,2	99,9
Здравоохранение	395	09	00			29 181 237,4	29 475 970,00	28 385 541,7	97,3	96,3
Другие вопросы в области здравоохранения	395	09	09			29 181 237,4	29 475 970,00	28 385 541,7	97,3	96,3
Непрограммное направление деятельности органа управления территориального фонда обязательного медицинского страхования	395	09	09	73 0 00 00000		29 181 237,4	29 475 970,00	28 385 541,7	97,3	96,3

1	2	3	4	5	6	7	8	9	10=9/7	11=9/8
Осуществление полномочий в сфере обязательного медицинского страхования	395	09	09	73 1 00 00000		29 181 237,4	29 475 970,00	28 385 541,7	97,3	96,3
Финансовое обеспечение организации обязательного медицинского страхования на территориях субъектов Российской Федерации	395	09	09	73 1 00 50930		28 468 884,5	28 468 884,50	27 474 359,4	96,5	96,5
Социальное обеспечение и иные выплаты населению	395	09	09	73 1 00 50930	300	27 627 439,1	27 627 439,10	26 654 020,9	96,5	96,5
Социальные выплаты гражданам, кроме публичных нормативных социальных выплат	395	09	09	73 1 00 50930	320	27 627 439,1	27 627 439,10	26 654 020,9	96,5	96,5
Межбюджетные трансферты	395	09	09	73 1 00 50930	500	841 445,4	841 445,40	820 338,5	97,5	97,5
Иные межбюджетные трансферты	395	09	09	73 1 00 50930	540	841 445,4	841 445,40	820 338,5	97,5	97,5
Софинансирование расходов медицинских организаций на оплату труда врачей и среднего медицинского персонала	395	09	09	73 1 00 52570		78 752,4	69 130,90	69 130,9	87,8	100,0
Предоставление субсидий бюджетным, автономным учреждениям и иным некоммерческим организациям	395	09	09	73 1 00 52570	600	78 752,4	69 130,90	69 130,9	87,8	100,0
Субсидии бюджетным учреждениям	395	09	09	73 1 00 52570	610	75 986,2	68 948,38	68 948,4	90,7	100,0
Субсидии автономным учреждениям	395	09	09	73 1 00 52570	620	2 766,2	182,52	182,5	6,6	100,0
Финансовое обеспечение осуществления денежных выплат стимулирующего характера медицинским работникам за выявление онкологических заболеваний в ходе проведения диспансеризации	395	09	09	73 1 00 52580		288,0	288,00	188,6	65,5	65,5

1	2	3	4	5	6	7	8	9	10=9/7	11=9/8
и профилактических медицинских осмотров населения										
Предоставление субсидий бюджетным, автономным учреждениям и иным некоммерческим организациям	395	09	09	73 1 00 52580	600	288,0	288,00	188,6	65,5	65,5
Субсидии бюджетным учреждениям	395	09	09	73 1 00 52580	610	288,0	288,00	188,6	65,5	65,5
Дополнительное финансовое обеспечение медицинской помощи, оказанной лицам, застрахованным по обязательному медицинскому страхованию, в рамках реализации территориальных программ обязательного медицинского страхования в 2023 году	395	09	09	73 1 00 54990		0,0	304 354,10	304 354,1	-	100,0
Социальное обеспечение и иные выплаты населению	395	09	09	73 1 00 54990	300	0,0	304 354,10	304 354,1	-	100,0
Социальные выплаты гражданам, кроме публичных нормативных социальных выплат	395	09	09	73 1 00 54990	320	0,0	304 354,10	304 354,1	-	100,0
Финансовое обеспечение мероприятий по организации дополнительного профессионального образования медицинских работников по программам повышения квалификации, а также по приобретению и проведению ремонта медицинского оборудования	395	09	09	73 1 00 70910		118 104,3	118 104,30	94 384,5	79,9	79,9
Предоставление субсидий бюджетным, автономным	395	09	09	73 1 00 70910	600	118 066,3	118 066,30	94 384,5	79,9	79,9

1	2	3	4	5	6	7	8	9	10=9/7	11=9/8
учреждениям и иным некоммерческим организациям										
Субсидии бюджетным учреждениям	395	09	09	73 1 00 70910	610	111 198,6	111 198,60	87 791,6	79,0	79,0
Субсидии автономным учреждениям	395	09	09	73 1 00 70910	620	6 867,7	6 867,70	6 592,9	96,0	96,0
Иные бюджетные ассигнования	395	09	09	73 1 00 70910	800	38,0	38,00	0,0	0,0	0,0
Субсидии юридическим лицам (кроме некоммерческих организаций), индивидуальным предпринимателям, физическим лицам - производителям товаров, работ, услуг	395	09	09	73 1 00 70910	810	38,0	38,00	0,0	0,0	0,0
Финансовое обеспечение расходов на оплату медицинской помощи, оказанной лицам, застрахованным на территории других субъектов Российской Федерации	395	09	09	73 1 00 70920		509 990,4	509 990,40	441 173,1	86,5	86,5
Социальное обеспечение и иные выплаты населению	395	09	09	73 1 00 70920	300	509 990,4	509 990,40	441 173,1	86,5	86,5
Социальные выплаты гражданам, кроме публичных нормативных социальных выплат	395	09	09	73 1 00 70920	320	509 990,4	509 990,40	441 173,1	86,5	86,5
Дополнительное финансовое обеспечение организации обязательного медицинского страхования	395	09	09	73 1 00 70930		5 217,8	5 217,80	1 951,1	37,4	37,4
Социальное обеспечение и иные выплаты населению	395	09	09	73 1 00 70930	300	5 217,8	5 217,80	1 951,1	37,4	37,4
Социальные выплаты гражданам, кроме публичных нормативных социальных выплат	395	09	09	73 1 00 70930	320	5 217,8	5 217,80	1 951,1	37,4	37,4
Расходы, всего	395					29 332 225,4	29 626 958,00	28 531 188,1	97,3	96,3

Приложение № 4 к пояснительной записке
к проекту областного закона «Об исполнении бюджета
территориального фонда обязательного медицинского
страхования Архангельской области за 2023 год

**Информация о направлении средств межбюджетного трансферта на дополнительное
финансовое обеспечение медицинской помощи, оказанной лицам, застрахованным по
обязательному медицинскому страхованию, в рамках реализации территориальных
программ обязательного медицинского страхования в 2023 году,
в медицинские организации**

Наименование медицинской организации	Перечислено, тыс. рублей
1	2
ГБУЗ АО «Архангельская городская клиническая больница № 4»	20 777,4
ГБУЗ АО «Архангельская городская клиническая больница № 6»	9 030,2
ГБУЗ АО «Архангельская городская клиническая больница № 7»	10 147,1
ГБУЗ АО «Архангельская городская клиническая поликлиника № 1»	8 727,4
ГБУЗ АО «Архангельская городская клиническая поликлиника № 2»	16 938,3
ГБУЗ АО «Архангельская городская детская клиническая поликлиника»	14 320,0
ГБУЗ АО «Северодвинская городская больница № 1»	12 144,8
ГБУЗ АО «Северодвинская городская больница № 2 скорой медицинской помощи»	11 780,6
ГБУЗ АО «Северодвинская городская детская клиническая больница»	22 121,1
ГБУЗ АО «Коряжемская городская больница»	4 494,1
ГБУЗ АО «Мирнинская центральная городская больница»	9 122,1
ГБУЗ АО «Новодвинская центральная городская больница»	22 159,2
ГБУЗ АО «Вельская центральная районная больница»	14 109,7
ГБУЗ АО «Верхнетоемская центральная районная больница»	5 211,7
ГБУЗ АО «Виноградовская центральная районная больница»	7 294,9
ГБУЗ АО «Ильинская центральная районная больница»	6 468,2
ГБУЗ АО «Каргопольская центральная районная больница им. Н.Д. Кировой»	5 141,8
ГБУЗ АО «Коношская центральная районная больница»	2 742,8
ГБУЗ АО «Красноборская центральная районная больница»	5 016,3
ГБУЗ АО «Лешуконская центральная районная больница»	1 224,3
ГБУЗ АО «Мезенская центральная районная больница»	2 201,8
ГБУЗ АО «Няндомская центральная районная больница»	20 874,2
ГБУЗ АО «Онежская центральная районная больница»	8 190,7
ГБУЗ АО «Плесецкая центральная районная больница»	4 975,2
ГБУЗ АО «Приморская центральная районная больница»	3 854,8
ГБУЗ АО «Устьянская центральная районная больница»	13 891,8

1	2
ГБУЗ АО «Холмогорская центральная районная больница»	8 418,2
ГБУЗ АО «Шенкурская центральная районная больница им. Н.Н. Приорова»	7 300,9
ГБУЗ АО «Яренская центральная районная больница»	4 050,7
ФГБУЗ «Северный медицинский центр имени Н.А. Семашко ФМБА»	21 623,8
ИТОГО	304 354,1

Приложение № 5 к пояснительной записке
к проекту областного закона «Об исполнении бюджета
территориального фонда обязательного медицинского
страхования Архангельской области за 2023 год

**Расшифровка расходов на софинансирование медицинских организаций
на оплату труда врачей и среднего медицинского персонала из средств нормированного
страхового запаса территориального фонда за 2023 год**

Наименование медицинской организации	Перечислено, тыс. рублей
1	2
ГБУЗ АО «Архангельская областная клиническая больница»	3 023,1
ГБУЗ АО «Архангельская клиническая офтальмологическая больница»	182,5
ГБУЗ АО «Архангельская областная детская клиническая больница имени П.Г. Выжлецова»	3 827,0
ГБУЗ АО «Архангельский клинический онкологический диспансер»	2 040,5
ГБУЗ АО «Первая городская клиническая больница имени Е.Е. Волосевич»	292,2
ГБУЗ АО «Архангельская городская клиническая больница № 4»	63,3
ГБУЗ АО «Архангельская городская клиническая больница № 7»	586,8
ГБУЗ АО «Архангельская городская клиническая поликлиника № 1»	3 352,5
ГБУЗ АО «Архангельская городская клиническая поликлиника № 2»	3 309,6
ГБУЗ АО «Архангельская городская детская клиническая поликлиника»	1 662,4
ГБУЗ АО «Архангельская городская клиническая станция скорой медицинской помощи»	7 264,0
ГБУЗ АО «Северодвинская городская больница № 1»	219,5
ГБУЗ АО «Северодвинская городская клиническая больница № 2 скорой медицинской помощи»	9 758,6
ГБУЗ АО «Северодвинская городская детская клиническая больница»	3 081,4
ГБУЗ АО «Северодвинская станция скорой медицинской помощи»	2 679,6
ГБУЗ АО «Котласская центральная городская больница имени святителя Луки (В.Ф. Войно-Ясенецкого)»	5 714,8
ГБУЗ АО «Коряжемская городская больница»	4 934,0
ГБУЗ АО «Мирнинская центральная городская больница»	49,0
ГБУЗ АО «Новодвинская центральная городская больница»	183,7
ГБУЗ АО «Вельская центральная районная больница»	108,3
ГБУЗ АО «Верхнетоемская центральная районная больница»	710,6
ГБУЗ АО «Виноградовская центральная районная больница»	563,5
ГБУЗ АО «Ильинская центральная районная больница»	165,7

1	2
ГБУЗ АО «Каргопольская центральная районная больница имени Н.Д. Кировой»	6 315,7
ГБУЗ АО «Карпогорская центральная районная больница»	688,0
ГБУЗ АО «Лешуконская центральная районная больница»	708,7
ГБУЗ АО «Мезенская центральная районная больница»	528,3
ГБУЗ АО «Онежская центральная районная больница»	2 720,8
ГБУЗ АО «Плесецкая центральная районная больница»	815,4
ГБУЗ АО «Приморская центральная районная больница»	1 100,2
ГБУЗ АО «Устьянская центральная районная больница»	1 608,6
ГБУЗ АО «Шенкурская центральная районная больница им. Н.Н. Приорова»	320,1
ГБУЗ АО «Яренская центральная районная больница»	552,5
ИТОГО	69 130,9

Приложение № 6 к пояснительной записке
к проекту областного закона «Об исполнении бюджета
территориального фонда обязательного медицинского
страхования Архангельской области за 2023 год

**Расшифровка расходов на финансовое обеспечение денежных выплат
стимулирующего характера медицинским работникам за выявление онкологических
заболеваний в ходе проведения диспансеризации
и профилактических медицинских осмотров населения за 2023 год**

Наименование медицинской организации	Перечислено, тыс. рублей
1	2
ГБУЗ АО «Архангельская городская клиническая больница № 4»	18,2
ГБУЗ АО «Архангельская городская клиническая больница № 6»	5,2
ГБУЗ АО «Вельская центральная районная больница»	10,4
ГБУЗ АО «Каргопольская центральная районная больница имени Н.Д. Кировой»	17,5
ГБУЗ АО «Няндомская центральная районная больница»	7,4
ГБУЗ АО «Онежская центральная районная больница»	22,2
ГБУЗ АО «Плесецкая центральная районная больница»	55,5
ФГБУЗ АО «Центральная медико-санитарная часть № 58 Федерального медико-биологического агентства»	52,2
ИТОГО	188,6

Приложение № 7 к пояснительной записке
к проекту областного закона «Об исполнении бюджета
территориального фонда обязательного медицинского
страхования Архангельской области за 2023 год

**Расшифровка расходов на финансовое обеспечение мероприятий
по организации дополнительного профессионального образования
медицинских работников по программам повышения квалификации
из средств нормированного страхового запаса территориального фонда за 2023 год**

Наименование медицинской организации	Утверждено планом мероприятий		Исполнено		% исполне- ния
	чел.	тыс. руб.	чел.	тыс. руб.	
1	2	3	4	5	6
ГБУЗ АО «Архангельская областная детская клиническая больница имени П.Г. Выжлецова»	4	12,8	4	12,8	100,0
ГБУЗ АО «Архангельская городская клиническая больница № 7»	2	9,0	2	9,0	100,0
ГБУЗ АО «Северодвинская городская больница № 1»	4	16,0	4	16,0	100,0
ИТОГО	10	37,8	10	37,8	100,0

Приложение № 8 к пояснительной записке
к проекту областного закона «Об исполнении бюджета
территориального фонда обязательного медицинского
страхования Архангельской области за 2023 год

**Расшифровка расходов на финансовое обеспечение мероприятий
по приобретению медицинского оборудования
из средств нормированного страхового запаса территориального фонда за 2023 год**

Наименование медицинской организации	Утверждено планом мероприятий, тыс. руб.	Перечислено в медицинские организации, тыс. руб.	% исполне- ния
1	2	3	4
ГБУЗ АО «Архангельский клинический онкологический диспансер» ¹	2 783,8	0,0	0,0
ГБУЗ АО «Первая городская клиническая больница имени Е.Е. Волосевич» ²	32 576,2	32 530,5	99,9
ГБУЗ АО «Архангельская городская клиническая больница № 7»	2 425,3	2 425,3	100,0
ГАУЗ АО «Архангельская детская стоматологическая поликлиника» ³	6 867,7	6 593,0	96,0
ГБУЗ АО «Северодвинская городская клиническая больница № 1»	9 350,0	9 350,0	100,0
ГБУЗ АО «Мирнинская центральная городская больница» ⁴	14 265,6	10 556,5	74,0
ГБУЗ АО «Приморская центральная районная больница»	4 261,7	4 261,7	100,0
ИТОГО	72 530,3	65 717,0	90,6

¹ Перечисление средств на финансирование мероприятия не производилось по причине отклонения заявки на перечисление средств, в связи с нарушением пунктов 6, 13.1 Соглашения о финансовом обеспечении мероприятий по организации дополнительного профессионального образования медицинских работников по программам повышения квалификации, а также по приобретению и проведению ремонта медицинского оборудования.

² Оплата по соглашению о финансовом обеспечении мероприятий произведена в меньшем размере по причине заключения контракта на проведение ремонта медицинского оборудования по более низкой цене.

³ Оплата по соглашению о финансовом обеспечении мероприятий произведена в меньшем размере по причине заключения контракта на проведение ремонта медицинского оборудования по более низкой цене.

⁴ Оплата по соглашению о финансовом обеспечении мероприятий произведена в меньшем размере по причине заключения контракта на проведение ремонта медицинского оборудования по более низкой цене.

Приложение № 9 к пояснительной записке
к проекту областного закона «Об исполнении бюджета
территориального фонда обязательного медицинского
страхования Архангельской области за 2023 год

**Расшифровка расходов на финансовое обеспечение мероприятий
по проведению ремонта медицинского оборудования
из средств нормированного страхового запаса территориального фонда за 2023 год**

Наименование медицинской организации	Утверждено планом мероприятий тыс. руб.	Перечислено в медицинские организации, тыс. руб.	% исполне- ния
1	2	3	4
ГБУЗ АО «Архангельская областная клиническая больница»	8 224,4	8 224,4	100,0
ГБУЗ АО «Первая городская клиническая больница имени Е.Е. Волосевич»	16 376,2	16 376,2	100,0
ГБУЗ АО «Северодвинская городская клиническая больница № 2 скорой медицинской помощи» ⁵	1 350,5	1 262,3	93,5
ГБУЗ АО «Вельская центральная районная больница» ⁶	2 992,0	2 303,8	77,0
ГБУЗ АО «Каргопольская центральная районная больница имени Н.Д. Кировой»	463,0	463,0	100,0
ИТОГО	29 406,1	28 629,7	97,4

⁵ Оплата по соглашению о финансовом обеспечении мероприятий произведена в меньшем размере по причине заключения контракта на проведение ремонта медицинского оборудования по более низкой цене.

⁶ Оплата по соглашению о финансовом обеспечении мероприятий произведена в меньшем размере по причине заключения контракта на проведение ремонта медицинского оборудования по более низкой цене.

ФЕДЕРАЛЬНОЕ СТАТИСТИЧЕСКОЕ НАБЛЮДЕНИЕ

КОНФИДЕНЦИАЛЬНОСТЬ ГАРАНТИРУЕТСЯ ПОЛУЧАТЕЛЕМ ИНФОРМАЦИИ

Нарушение порядка предоставления первичных статистических данных или несвоевременное предоставление этих данных, либо предоставление недостоверных первичных статистических данных влечет ответственность, установленную Кодексом Российской Федерации об административных правонарушениях

СВЕДЕНИЯ О РЕСУРСНОМ ОБЕСПЕЧЕНИИ И ОБ ОКАЗАНИИ МЕДИЦИНСКОЙ ПОМОЩИ НАСЕЛЕНИЮ

за 2023 г.

Предоставляют:	Сроки предоставления
юридические лица - медицинские организации, осуществляющие деятельность в сфере ОМС: - территориальному фонду ОМС;	1 марта
- органу исполнительной власти субъекта Российской Федерации, осуществляющему полномочия в сфере охраны здоровья;	15 марта
- вышестоящей организации (ведомству)	15 марта
юридические лица - медицинские организации, не осуществляющие деятельность в сфере ОМС:	1 марта
- органу исполнительной власти субъекта Российской Федерации, осуществляющему полномочия в сфере охраны здоровья;	1 марта
- вышестоящей организации (ведомству)	15 марта
территориальные фонды ОМС:	15 марта
- органу исполнительной власти субъекта Российской Федерации, осуществляющему полномочия в сфере охраны здоровья;	25 марта
- Федеральному фонду ОМС	25 марта
органы исполнительной власти субъекта Российской Федерации, осуществляющие полномочия в сфере охраны здоровья - Минздраву России (по установленному им адресу)	25 марта
Федеральное медико-биологическое агентство России, Минобрнауки России, Управление делами Президента Российской Федерации, иные федеральные органы исполнительной власти:	
- Федеральному фонду ОМС (в части базовой программы ОМС);	1 апреля
- Минздраву России (по установленному им адресу)	15 апреля
Федеральный фонд ОМС - Минздраву России (по установленному им адресу)	15 апреля

Форма № 62

Приказ Росстата
Об утверждении формы
от _____ № _____
О внесении изменений (при
наличии)
от _____ № _____
от _____ № _____

Годовая

Наименование отчитывающейся организации: <u>Министерство здравоохранения Архангельской области</u>	
Почтовый адрес: <u>г. Архангельск, проспект Троицкий, д. 49</u>	
Код формы по ОКУД	Код отчитывающейся организации по ОКПО
1	2
0609385	00090523
	3
	4

Раздел I. Медицинские организации по типам, организационно-правовым формам и формам собственности

(1000)

Код по ОКЕИ: единица - 642

Медицинские организации															
Типы медицинских организаций	№ стр.	муниципальной собственности		собственности субъекта Российской Федерации		федеральной собственности						иных форм собственности		Всего (гр.3+5+7+13)	из них в сельской местности (гр.4+6+12)
		всего	из них в сельской местности	всего	из них в сельской местности	всего (гр.8+9+10+11)	в том числе подведомственные				из них в сельской местности	всего	из них частной формы собственности		
							Минздраву России	ФМБА России	Минобрнауки России	другим распорядителям средств федерального бюджета					
1	2	3	4	5	6	7	8	9	10	11	12	13	14	15	16
ВСЕГО медицинских организаций (сумма строк с 02 по 05)	01	0	0	61	10	6	1	2	0	3	0	59	56	126	10
в том числе: автономные	02	0	0	9	0	0	0	0	0	0	0	X	X	9	0
бюджетные	03	0	0	48	10	3	1	2	0	0	0	X	X	51	10
казенные	04	0	0	3	0	3	0	0	0	3	0	X	X	6	0
иные	05	0	0	1	0	0	0	0	0	0	0	59	56	60	0
из стр. 01 – работающие в ОМС (сумма строк с 07 по 10)	06	0	0	51	8	6	1	2	0	3	0	59	56	116	8
в том числе: автономные	07	0	0	8	0	0	0	0	0	0	0	X	X	8	0
бюджетные	08	0	0	42	8	3	1	2	0	0	0	X	X	45	8
казенные	09	0	0	0	0	3	0	0	0	3	0	X	X	3	0
иные	10	0	0	1	0	0	0	0	0	0	0	59	56	60	0
Больницы (сумма строк с 12 по 15)	11	0	0	31	8	0	0	0	0	0	0	0	0	31	8
в том числе: автономные	12	0	0	0	0	0	0	0	0	0	0	X	X	0	0
бюджетные	13	0	0	31	8	0	0	0	0	0	0	X	X	31	8
казенные	14	0	0	0	0	0	0	0	0	0	0	X	X	0	0
иные	15	0	0	0	0	0	0	0	0	0	0	0	0	0	0
из стр. 11 – работающие в ОМС (сумма строк с 17 по 20):	16	0	0	31	8	0	0	0	0	0	0	0	0	31	8
в том числе: автономные	17	0	0	0	0	0	0	0	0	0	0	X	X	0	0
бюджетные	18	0	0	31	8	0	0	0	0	0	0	X	X	31	8
казенные	19	0	0	0	0	0	0	0	0	0	0	X	X	0	0
иные	20	0	0	0	0	0	0	0	0	0	0	0	0	0	0
Больницы скорой медицинской помощи (сумма строк с 22 по 25)	21	0	0	0	0	0	0	0	0	0	0	0	0	0	0
в том числе: автономные	22	0	0	0	0	0	0	0	0	0	0	X	X	0	0
бюджетные	23	0	0	0	0	0	0	0	0	0	0	X	X	0	0
казенные	24	0	0	0	0	0	0	0	0	0	0	X	X	0	0
иные	25	0	0	0	0	0	0	0	0	0	0	0	0	0	0

57

Медицинские организации

Типы медицинских организаций	№ стр.	муниципальной собственности		собственности субъекта Российской Федерации		федеральной собственности					иных форм собственности		Всего (гр.3+5+7+13)	из них в сельской местности (гр.4+6+12)	
		всего	из них в сельской местности	всего	из них в сельской местности	всего (гр.8+9+10+11)	в том числе подведомственные				из них в сельской местности	всего			из них частной формы собственности
							Минздраву России	ФМБА России	Миниобрнауки России	другим распорядителям средств федерального бюджета					
1	2	3	4	5	6	7	8	9	10	11	12	13	14	15	16
из стр. 21 – работающие в ОМС (сумма строк с 27 по 30):	26	0	0	0	0	0	0	0	0	0	0	0	0	0	0
в том числе: автономные	27	0	0	0	0	0	0	0	0	0	0	X	X	0	0
бюджетные	28	0	0	0	0	0	0	0	0	0	0	X	X	0	0
казенные	29	0	0	0	0	0	0	0	0	0	0	X	X	0	0
иные	30	0	0	0	0	0	0	0	0	0	0	0	0	0	0
Участковые больницы (сумма строк с 32 по 35)	31	0	0	0	0	0	0	0	0	0	0	0	0	0	0
в том числе: автономные	32	0	0	0	0	0	0	0	0	0	0	X	X	0	0
бюджетные	33	0	0	0	0	0	0	0	0	0	0	X	X	0	0
казенные	34	0	0	0	0	0	0	0	0	0	0	X	X	0	0
иные	35	0	0	0	0	0	0	0	0	0	0	0	0	0	0
из стр. 31 – работающие в ОМС (сумма строк с 37 по 40):	36	0	0	0	0	0	0	0	0	0	0	0	0	0	0
в том числе: автономные	37	0	0	0	0	0	0	0	0	0	0	X	X	0	0
бюджетные	38	0	0	0	0	0	0	0	0	0	0	X	X	0	0
казенные	39	0	0	0	0	0	0	0	0	0	0	X	X	0	0
иные	40	0	0	0	0	0	0	0	0	0	0	0	0	0	0
Специализированные больницы (сумма строк с 42 по 45)	41	0	0	2	1	0	0	0	0	0	0	0	0	2	1
в том числе: автономные	42	0	0	1	0	0	0	0	0	0	0	X	X	1	0
бюджетные	43	0	0	1	1	0	0	0	0	0	0	X	X	1	1
казенные	44	0	0	0	0	0	0	0	0	0	0	X	X	0	0
иные	45	0	0	0	0	0	0	0	0	0	0	0	0	0	0
из стр. 41 – работающие в ОМС (сумма строк с 47 по 50):	46	0	0	1	0	0	0	0	0	0	0	0	0	1	0
в том числе: автономные	47	0	0	1	0	0	0	0	0	0	0	X	X	1	0
бюджетные	48	0	0	0	0	0	0	0	0	0	0	X	X	0	0
казенные	49	0	0	0	0	0	0	0	0	0	0	X	X	0	0
иные	50	0	0	0	0	0	0	0	0	0	0	0	0	0	0
Родильные дома (сумма строк с 52 по 55)	51	0	0	0	0	0	0	0	0	0	0	0	0	0	0

58

Медицинские организации

Типы медицинских организаций	№ стр.	муниципальной собственности		собственности субъекта Российской Федерации		федеральной собственности					иных форм собственности		Всего (гр.3+5+7+13)	из них в сельской местности (гр.4+6+12)	
		всего	из них в сельской местности	всего	из них в сельской местности	всего (гр.8+9+10+11)	в том числе подведомственные				из них в сельской местности	всего			из них частной формы собственности
							Минздраву России	ФМБА России	Минобрнауки России	другим распорядителям средств федерального бюджета					
1	2	3	4	5	6	7	8	9	10	11	12	13	14	15	16
в том числе: автономные	52	0	0	0	0	0	0	0	0	0	0	X	X	0	0
бюджетные	53	0	0	0	0	0	0	0	0	0	0	X	X	0	0
казенные	54	0	0	0	0	0	0	0	0	0	0	X	X	0	0
иные	55	0	0	0	0	0	0	0	0	0	0	0	0	0	0
из стр. 51 – работающие в ОМС (сумма строк с 57 по 60):	56	0	0	0	0	0	0	0	0	0	0	0	0	0	0
в том числе: автономные	57	0	0	0	0	0	0	0	0	0	0	X	X	0	0
бюджетные	58	0	0	0	0	0	0	0	0	0	0	X	X	0	0
казенные	59	0	0	0	0	0	0	0	0	0	0	X	X	0	0
иные	60	0	0	0	0	0	0	0	0	0	0	0	0	0	0
Госпитали (сумма строк с 62 по 65):	61	0	0	1	0	1	0	0	0	1	0	0	0	2	0
в том числе: автономные	62	0	0	0	0	0	0	0	0	0	0	X	X	0	0
бюджетные	63	0	0	1	0	0	0	0	0	0	0	X	X	1	0
казенные	64	0	0	0	0	1	0	0	0	1	0	X	X	1	0
иные	65	0	0	0	0	0	0	0	0	0	0	0	0	0	0
из стр. 61 – работающие в ОМС (сумма строк с 67 по 70):	66	0	0	1	0	1	0	0	0	1	0	0	0	2	0
в том числе: автономные	67	0	0	0	0	0	0	0	0	0	0	X	X	0	0
бюджетные	68	0	0	1	0	0	0	0	0	0	0	X	X	1	0
казенные	69	0	0	0	0	1	0	0	0	1	0	X	X	1	0
иные	70	0	0	0	0	0	0	0	0	0	0	0	0	0	0
Медико-санитарные части (сумма строк с 72 по 75):	71	0	0	0	0	3	0	1	0	2	0	0	0	3	0
в том числе: автономные	72	0	0	0	0	0	0	0	0	0	0	X	X	0	0
бюджетные	73	0	0	0	0	1	0	1	0	0	0	X	X	1	0
казенные	74	0	0	0	0	2	0	0	0	2	0	X	X	2	0
иные	75	0	0	0	0	0	0	0	0	0	0	0	0	0	0
из стр. 71 – работающие в ОМС (сумма строк с 77 по 80):	76	0	0	0	0	3	0	1	0	2	0	0	0	3	0
в том числе: автономные	77	0	0	0	0	0	0	0	0	0	0	X	X	0	0

55

Медицинские организации

Типы медицинских организаций	№ стр.	муниципальной собственности		собственности субъекта Российской Федерации		федеральной собственности					иных форм собственности		Всего (гр.3+5+7+13)	из них в сельской местности (гр.4+6+12)	
		всего	из них в сельской местности	всего	из них в сельской местности	всего (гр.8+9+10+11)	в том числе подведомственные				из них в сельской местности	всего			из них частной формы собственности
							Минздраву России	ФМБА России	Минобрнауки России	другим распорядителям средств федерального бюджета					
1	2	3	4	5	6	7	8	9	10	11	12	13	14	15	16
бюджетные	78	0	0	0	0	1	0	1	0	0	0	X	X	1	0
казенные	79	0	0	0	0	2	0	0	0	2	0	X	X	2	0
иные	80	0	0	0	0	0	0	0	0	0	0	0	0	0	0
Дома (больницы) сестринского ухода (сумма строк с 82 по 85)	81	0	0	0	0	0	0	0	0	0	0	0	0	0	0
в том числе: автономные	82	0	0	0	0	0	0	0	0	0	0	X	X	0	0
бюджетные	83	0	0	0	0	0	0	0	0	0	0	X	X	0	0
казенные	84	0	0	0	0	0	0	0	0	0	0	X	X	0	0
иные	85	0	0	0	0	0	0	0	0	0	0	0	0	0	0
из стр. 81 – работающие в ОМС (сумма строк с 87 по 90):	86	0	0	0	0	0	0	0	0	0	0	0	0	0	0
в том числе: автономные	87	0	0	0	0	0	0	0	0	0	0	X	X	0	0
бюджетные	88	0	0	0	0	0	0	0	0	0	0	X	X	0	0
казенные	89	0	0	0	0	0	0	0	0	0	0	X	X	0	0
иные	90	0	0	0	0	0	0	0	0	0	0	0	0	0	0
Хосписы (сумма строк с 92 по 95)	91	0	0	0	0	0	0	0	0	0	0	0	0	0	0
в том числе: автономные	92	0	0	0	0	0	0	0	0	0	0	X	X	0	0
бюджетные	93	0	0	0	0	0	0	0	0	0	0	X	X	0	0
казенные	94	0	0	0	0	0	0	0	0	0	0	X	X	0	0
иные	95	0	0	0	0	0	0	0	0	0	0	0	0	0	0
из стр. 91 – работающие в ОМС (сумма строк с 97 по 100):	96	0	0	0	0	0	0	0	0	0	0	0	0	0	0
в том числе: автономные	97	0	0	0	0	0	0	0	0	0	0	X	X	0	0
бюджетные	98	0	0	0	0	0	0	0	0	0	0	X	X	0	0
казенные	99	0	0	0	0	0	0	0	0	0	0	X	X	0	0
иные	100	0	0	0	0	0	0	0	0	0	0	0	0	0	0
Лепрозории (сумма строк с 102 по 105)	101	0	0	0	0	0	0	0	0	0	0	0	0	0	0
в том числе: автономные	102	0	0	0	0	0	0	0	0	0	0	X	X	0	0
бюджетные	103	0	0	0	0	0	0	0	0	0	0	X	X	0	0

Медицинские организации

Типы медицинских организаций	№ стр.	муниципальной собственности		собственности субъекта Российской Федерации		федеральной собственности					иных форм собственности		Всего (гр.3+5+7+13)	из них в сельской местности (гр.4+6+12)	
		всего	из них в сельской местности	всего	из них в сельской местности	всего (гр.8+9+10+11)	в том числе подведомственные				из них в сельской местности	всего			из них частной формы собственности
							Минздраву России	ФМБА России	Минобрнауки России	другим распорядителям средств федерального бюджета					
	2	3	4	5	6	7	8	9	10	11	12	13	14	15	16
казенные	104	0	0	0	0	0	0	0	0	0	0	X	X	0	0
иные	105	0	0	0	0	0	0	0	0	0	0	0	0	0	0
из стр. 101 – работающие в ОМС (сумма строк с 107 по 110):	106	0	0	0	0	0	0	0	0	0	0	0	0	0	0
в том числе: автономные	107	0	0	0	0	0	0	0	0	0	0	X	X	0	0
бюджетные	108	0	0	0	0	0	0	0	0	0	0	X	X	0	0
казенные	109	0	0	0	0	0	0	0	0	0	0	X	X	0	0
иные	110	0	0	0	0	0	0	0	0	0	0	0	0	0	0
Диспансеры (сумма строк с 112 по 115):	111	0	0	5	0	0	0	0	0	0	0	0	0	5	0
в том числе: автономные	112	0	0	1	0	0	0	0	0	0	0	X	X	1	0
бюджетные	113	0	0	4	0	0	0	0	0	0	0	X	X	4	0
казенные	114	0	0	0	0	0	0	0	0	0	0	X	X	0	0
иные	115	0	0	0	0	0	0	0	0	0	0	0	0	0	0
из стр. 111 – работающие в ОМС (сумма строк с 117 по 120):	116	0	0	3	0	0	0	0	0	0	0	0	0	3	0
в том числе: автономные	117	0	0	1	0	0	0	0	0	0	0	X	X	1	0
бюджетные	118	0	0	2	0	0	0	0	0	0	0	X	X	2	0
казенные	119	0	0	0	0	0	0	0	0	0	0	X	X	0	0
иные	120	0	0	0	0	0	0	0	0	0	0	0	0	0	0
Амбулатории (сумма строк с 122 по 125):	121	0	0	0	0	0	0	0	0	0	0	0	0	0	0
в том числе: автономные	122	0	0	0	0	0	0	0	0	0	0	X	X	0	0
бюджетные	123	0	0	0	0	0	0	0	0	0	0	X	X	0	0
казенные	124	0	0	0	0	0	0	0	0	0	0	X	X	0	0
иные	125	0	0	0	0	0	0	0	0	0	0	0	0	0	0
из стр. 121 – работающие в ОМС (сумма строк с 127 по 130):	126	0	0	0	0	0	0	0	0	0	0	0	0	0	0
в том числе: автономные	127	0	0	0	0	0	0	0	0	0	0	X	X	0	0
бюджетные	128	0	0	0	0	0	0	0	0	0	0	X	X	0	0
казенные	129	0	0	0	0	0	0	0	0	0	0	X	X	0	0

19

Медицинские организации

Типы медицинских организаций	№ стр.	муниципальной собственности		собственности субъекта Российской Федерации		федеральной собственности					иных форм собственности		Всего (гр.3+5+7+13)	из них в сельской местности (гр.4+6+12)	
		всего	из них в сельской местности	всего	из них в сельской местности	всего (гр.8+9+10+11)	в том числе подведомственные				из них в сельской местности	всего			из них частной формы собственности
							Минздраву России	ФМБА России	Минобрнауки России	другим распорядителям средств федерального бюджета					
1	2	3	4	5	6	7	8	9	10	11	12	13	14	15	16
иные	130	0	0	0	0	0	0	0	0	0	0	0	0	0	0
Поликлиники (сумма строк с 132 по 135)	131	0	0	10	0	1	1	0	0	0	0	50	49	61	0
в том числе: автономные	132	0	0	6	0	0	0	0	0	0	0	X	X	6	0
бюджетные	133	0	0	3	0	1	1	0	0	0	0	X	X	4	0
казенные	134	0	0	0	0	0	0	0	0	0	0	X	X	0	0
иные	135	0	0	1	0	0	0	0	0	0	0	50	49	51	0
из стр. 131 – работающие в ОМС (сумма строк с 137 по 140):	136	0	0	10	0	1	1	0	0	0	0	50	49	61	0
в том числе: автономные	137	0	0	6	0	0	0	0	0	0	0	X	X	6	0
бюджетные	138	0	0	3	0	1	1	0	0	0	0	X	X	4	0
казенные	139	0	0	0	0	0	0	0	0	0	0	X	X	0	0
иные	140	0	0	1	0	0	0	0	0	0	0	50	49	51	0
Женские консультации (сумма строк с 142 по 145)	141	0	0	0	0	0	0	0	0	0	0	0	0	0	0
в том числе: автономные	142	0	0	0	0	0	0	0	0	0	0	X	X	0	0
бюджетные	143	0	0	0	0	0	0	0	0	0	0	X	X	0	0
казенные	144	0	0	0	0	0	0	0	0	0	0	X	X	0	0
иные	145	0	0	0	0	0	0	0	0	0	0	0	0	0	0
из стр. 141 – работающие в ОМС (сумма строк с 147 по 150):	146	0	0	0	0	0	0	0	0	0	0	0	0	0	0
в том числе: автономные	147	0	0	0	0	0	0	0	0	0	0	X	X	0	0
бюджетные	148	0	0	0	0	0	0	0	0	0	0	X	X	0	0
казенные	149	0	0	0	0	0	0	0	0	0	0	X	X	0	0
иные	150	0	0	0	0	0	0	0	0	0	0	0	0	0	0
Дома ребенка (сумма строк с 152 по 155)	151	0	0	2	0	0	0	0	0	0	0	0	0	2	0
в том числе: автономные	152	0	0	0	0	0	0	0	0	0	0	X	X	0	0
бюджетные	153	0	0	0	0	0	0	0	0	0	0	X	X	0	0
казенные	154	0	0	2	0	0	0	0	0	0	0	X	X	2	0
иные	155	0	0	0	0	0	0	0	0	0	0	0	0	0	0

Медицинские организации

Типы медицинских организаций	№ стр.	муниципальной собственности		собственности субъекта Российской Федерации		федеральной собственности					иных форм собственности		Всего (гр.3+5+7+13)	из них в сельской местности (гр.4+6+12)	
		всего	из них в сельской местности	всего	из них в сельской местности	всего (гр.8+9+10+11)	в том числе подведомственные				из них в сельской местности	всего			из них частной формы собственности
							Минздраву России	ФМБА России	Минобрнауки России	другим распорядителям средств федерального бюджета					
1	2	3	4	5	6	7	8	9	10	11	12	13	14	15	16
из стр. 151 – работающие в ОМС (сумма строк с 157 по 160):	156	0	0	0	0	0	0	0	0	0	0	0	0	0	0
в том числе: автономные	157	0	0	0	0	0	0	0	0	0	0	X	X	0	0
бюджетные	158	0	0	0	0	0	0	0	0	0	0	X	X	0	0
казенные	159	0	0	0	0	0	0	0	0	0	0	X	X	0	0
иные	160	0	0	0	0	0	0	0	0	0	0	0	0	0	0
Молочные кухни (сумма строк с 162 по 165)	161	0	0	0	0	0	0	0	0	0	0	0	0	0	0
в том числе: автономные	162	0	0	0	0	0	0	0	0	0	0	X	X	0	0
бюджетные	163	0	0	0	0	0	0	0	0	0	0	X	X	0	0
казенные	164	0	0	0	0	0	0	0	0	0	0	X	X	0	0
иные	165	0	0	0	0	0	0	0	0	0	0	0	0	0	0
из стр. 161 – работающие в ОМС (сумма строк с 167 по 170):	166	0	0	0	0	0	0	0	0	0	0	0	0	0	0
в том числе: автономные	167	0	0	0	0	0	0	0	0	0	0	X	X	0	0
бюджетные	168	0	0	0	0	0	0	0	0	0	0	X	X	0	0
казенные	169	0	0	0	0	0	0	0	0	0	0	X	X	0	0
иные	170	0	0	0	0	0	0	0	0	0	0	0	0	0	0
Центры (сумма строк с 172 по 175)	171	0	0	1	0	1	0	1	0	0	0	4	3	6	0
в том числе: автономные	172	0	0	0	0	0	0	0	0	0	0	X	X	0	0
бюджетные	173	0	0	1	0	1	0	1	0	0	0	X	X	2	0
казенные	174	0	0	0	0	0	0	0	0	0	0	X	X	0	0
иные	175	0	0	0	0	0	0	0	0	0	0	4	3	4	0
из стр. 171 – работающие в ОМС (сумма строк с 177 по 180):	176	0	0	1	0	1	0	1	0	0	0	4	3	6	0
в том числе: автономные	177	0	0	0	0	0	0	0	0	0	0	X	X	0	0
бюджетные	178	0	0	1	0	1	0	1	0	0	0	X	X	2	0
казенные	179	0	0	0	0	0	0	0	0	0	0	X	X	0	0
иные	180	0	0	0	0	0	0	0	0	0	0	4	3	4	0
медицинской помощи (сумма строк с 182 по 185)	181	0	0	2	0	0	0	0	0	0	0	1	1	3	0

Медицинские организации

Типы медицинских организаций	№ стр.	муниципальной собственности		собственности субъекта Российской Федерации		федеральной собственности					иных форм собственности		Всего (гр.3+5+7+13)	из них в сельской местности (гр.4+6+12)	
		всего	из них в сельской местности	всего	из них в сельской местности	всего (гр.8+9+10+11)	в том числе подведомственные				из них в сельской местности	всего			из них частной формы собственности
							Минздраву России	ФМБА России	Минобрнауки России	другим распорядителям средств федерального бюджета					
1	2	3	4	5	6	7	8	9	10	11	12	13	14	15	16
в том числе: автономные	182	0	0	0	0	0	0	0	0	0	0	X	X	0	0
бюджетные	183	0	0	2	0	0	0	0	0	0	0	X	X	2	0
казенные	184	0	0	0	0	0	0	0	0	0	0	X	X	0	0
иные	185	0	0	0	0	0	0	0	0	0	0	1	1	1	0
из стр. 181 – работающие в ОМС (сумма строк с 187 по 190):	186	0	0	2	0	0	0	0	0	0	0	1	1	3	0
в том числе: автономные	187	0	0	0	0	0	0	0	0	0	0	X	X	0	0
бюджетные	188	0	0	2	0	0	0	0	0	0	0	X	X	2	0
казенные	189	0	0	0	0	0	0	0	0	0	0	X	X	0	0
иные	190	0	0	0	0	0	0	0	0	0	0	1	1	1	0
Медицинские организации переливания крови (сумма строк с 192 по 195)	191	0	0	1	0	0	0	0	0	0	0	0	0	1	0
в том числе: автономные	192	0	0	0	0	0	0	0	0	0	0	X	X	0	0
бюджетные	193	0	0	1	0	0	0	0	0	0	0	X	X	1	0
казенные	194	0	0	0	0	0	0	0	0	0	0	X	X	0	0
иные	195	0	0	0	0	0	0	0	0	0	0	0	0	0	0
из стр. 191 – работающие в ОМС (сумма строк с 197 по 200):	196	0	0	1	0	0	0	0	0	0	0	0	0	1	0
в том числе: автономные	197	0	0	0	0	0	0	0	0	0	0	X	X	0	0
бюджетные	198	0	0	1	0	0	0	0	0	0	0	X	X	1	0
казенные	199	0	0	0	0	0	0	0	0	0	0	X	X	0	0
иные	200	0	0	0	0	0	0	0	0	0	0	0	0	0	0
Санаторно-курортные организации (сумма строк с 202 по 205)	201	0	0	2	1	0	0	0	0	0	0	0	0	2	1
в том числе: автономные	202	0	0	1	0	0	0	0	0	0	0	X	X	1	0
бюджетные	203	0	0	1	1	0	0	0	0	0	0	X	X	1	1
казенные	204	0	0	0	0	0	0	0	0	0	0	X	X	0	0
иные	205	0	0	0	0	0	0	0	0	0	0	0	0	0	0
из стр. 201 – работающие в ОМС (сумма строк с 207 по 210):	206	0	0	0	0	0	0	0	0	0	0	0	0	0	0
в том числе: автономные	207	0	0	0	0	0	0	0	0	0	0	X	X	0	0

49

Медицинские организации

Типы медицинских организаций	№ стр.	муниципальной собственности		собственности субъекта Российской Федерации		федеральной собственности					иных форм собственности		Всего (гр.3+5+7+13)	из них в сельской местности (гр.4+6+12)	
		всего	из них в сельской местности	всего	из них в сельской местности	всего (гр.8+9+10+11)	в том числе подведомственные				из них в сельской местности	всего			из них частной формы собственности
							Минздраву России	ФМБА России	Минобрнауки России	другим распорядителям средств федерального бюджета					
1	2	3	4	5	6	7	8	9	10	11	12	13	14	15	16
бюджетные	208	0	0	0	0	0	0	0	0	0	0	X	X	0	0
казенные	209	0	0	0	0	0	0	0	0	0	0	X	X	0	0
иные	210	0	0	0	0	0	0	0	0	0	0	0	0	0	0
Медицинские организации особого типа (сумма строк с 212 по 215)	211	0	0	4	0	0	0	0	0	0	0	4	3	8	0
в том числе: автономные	212	0	0	0	0	0	0	0	0	0	0	X	X	0	0
бюджетные	213	0	0	3	0	0	0	0	0	0	0	X	X	3	0
казенные	214	0	0	1	0	0	0	0	0	0	0	X	X	1	0
иные	215	0	0	0	0	0	0	0	0	0	0	4	3	4	0
из стр. 211 – работающие в ОМС (сумма строк с 217 по 220):	216	0	0	1	0	0	0	0	0	0	0	4	3	5	0
в том числе: автономные	217	0	0	0	0	0	0	0	0	0	0	X	X	0	0
бюджетные	218	0	0	1	0	0	0	0	0	0	0	X	X	1	0
казенные	219	0	0	0	0	0	0	0	0	0	0	X	X	0	0
иные	220	0	0	0	0	0	0	0	0	0	0	4	3	4	0

(1221) Количество организованных центров амбулаторной онкологической помощи, всего 3 (ед.) (1),
 в том числе в медицинских организациях государственной (муниципальной) системы здравоохранения 3 (ед.) (2),
 в медицинских организациях частной системы здравоохранения 0 (ед.) (3).

(1222) Количество региональных сосудистых центров, всего 3 (ед.) (1),
 в том числе в медицинских организациях, подведомственных исполнительным органам государственной власти субъектов Российской Федерации 3 (ед.) (2),
 в медицинских организациях, подведомственных федеральным органам исполнительной власти 0 (ед.) (3).

(1223) Количество первичных сосудистых отделений, всего 6 (ед.) (1),
 в том числе в медицинских организациях, подведомственных исполнительным органам государственной власти субъектов Российской Федерации 6 (ед.) (2),
 в медицинских организациях, подведомственных федеральным органам исполнительной власти 0 (ед.) (3).

(1224) Количество референс-центров, всего 1 (ед.) (1),
 органам государственной власти субъектов Российской Федерации 1 (ед.) (2),
 в медицинских организациях, подведомственных федеральным органам исполнительной власти 0 (ед.) (3).

Раздел II. Формирование и выполнение территориальной программы государственных гарантий бесплатного оказания гражданам медицинской помощи

Коды по ОКЕИ: рубль - 383, единица - 642

Наименование показателя	Пояснения	Единица измерения	№ стр	Объемы медицинской помощи и финансирования за счет:												Всего		
				местного бюджета			бюджета субъекта Российской Федерации			средств ОМС								
				рассчитано	утверждено	исполнено	рассчитано	утверждено	исполнено	рассчитано	утверждено		исполнено		из них при страховых случаях, видах и условиях оказания медицинской помощи, установленных базовой программой ОМС			
											всего	всего	всего	из них при страховых случаях, видах и условиях оказания медицинской помощи, установленных базовой программой ОМС				
5	6	7	8	9	10	11	12	13	14	15	16	17	18	19				
Объемы финансирования медицинской помощи - всего (сумма строк 04, 05, 42, 54, 62, 63), в том числе:		руб	01	0	0	0	7 140 619 583	8 398 219 300	8 445 264 032	27 566 889 200	27 566 889 200	27 566 889 200	27 173 120 108	27 173 120 108	441 149 388	34 707 508 783	35 965 108 500	35 618 384 140
скорая, в том числе скорая специализированная медицинская помощь, оказанная вне медицинской организации	вызовов	ед	02	0	0	0	49 528	49 528	48 330	311 916	311 916	311 916	291 053	291 053	7 268	361 444	361 444	339 383
	лиц, которым оказана медицинская помощь	чел	03	0	0	0	49 528	49 528	48 330	311 916	311 916	311 916	291 053	291 053	7 268	361 444	361 444	339 383
		руб	04	0	0	0	279 323 946	194 914 700	212 191 395	1 686 529 800	1 686 529 800	1 686 529 800	1 686 457 000	1 686 457 000	38 173 177	1 965 853 746	1 881 444 500	1 898 648 395
медицинская помощь, оказанная в амбулаторных условиях, всего (сумма строк 07, 21, 23, 39), из них:		руб	05	0	0	0	696 552 192	724 513 700	747 718 219	10 826 470 900	10 826 470 900	10 826 470 900	9 988 310 805	9 988 310 805	90 733 957	11 523 023 092	11 550 984 600	10 736 029 024
с профилактической и иными целями, всего, из них:	посещений	ед	06	0	0	0	541 476	541 476	541 468	3 221 463	3 221 463	3 221 463	3 208 932	3 208 932	25 556	3 762 939	3 762 939	3 750 400
		руб	07	0	0	0	463 075 040	487 732 900	514 165 501	3 938 779 900	3 938 779 900	3 938 779 900	3 632 489 406	3 632 489 406	18 847 751	4 401 854 940	4 426 512 800	4 146 654 907
паллиативная медицинская помощь, в том числе на дому	посещений	ед	08	0	0	0	29 319	29 319	29 389	0	0	0	0	0	0	29 319	29 319	29 389
		руб	09	0	0	0	46 425 395	45 772 100	43 130 682	0	0	0	0	0	0	46 425 395	45 772 100	43 130 682
паллиативная медицинская помощь, осуществляемая на дому выездными патронажными бригадами	посещений	ед	10	0	0	0	7 767	7 767	7 750	0	0	0	0	0	0	7 767	7 767	7 750
		руб	11	0	0	0	29 857 631	29 442 400	27 998 878	0	0	0	0	0	0	29 857 631	29 442 400	27 998 878
профилактические медицинские осмотры	комплексных посещений	ед	12	0	0	0	0	0	0	285 661	285 661	285 661	270 207	270 207	701	285 661	285 661	270 207
		руб	13	0	0	0	0	0	0	963 448 900	963 448 900	963 448 900	844 379 345	844 379 345	1 992 074	963 448 900	963 448 900	844 379 345
диспансеризация (1-й этап), всего, в том числе:	комплексных посещений	ед	14	0	0	0	0	0	0	356 459	356 459	356 459	341 488	341 488	320	356 459	356 459	341 488
		руб	15	0	0	0	0	0	0	1 469 252 700	1 469 252 700	1 469 252 700	1 203 273 526	1 203 273 526	971 070	1 469 252 700	1 469 252 700	1 203 273 526
углубленная диспансеризация	комплексных посещений	ед	16	0	0	0	0	0	0	50 937	50 937	50 937	52 023	52 023	36	50 937	50 937	52 023
		руб	17	0	0	0	0	0	0	90 785 000	90 785 000	90 785 000	87 946 974	87 946 974	55 029	90 785 000	90 785 000	87 946 974
с иными целями	посещений	ед	18	x	x	x	x	x	x	2 579 343	2 579 343	2 579 343	2 597 237	2 597 237	24 535	2 579 343	2 579 343	2 597 237
		руб	19	x	x	x	x	x	x	1 506 078 300	1 506 078 300	1 506 078 300	1 584 836 435	1 584 836 435	15 232 518	1 506 078 300	1 506 078 300	1 584 836 435
в неотложной форме	посещений	ед	20	0	0	0	0	0	0	627 110	627 110	627 110	611 198	611 198	10 962	627 110	627 110	611 198
		руб	21	0	0	0	0	0	0	793 858 500	793 858 500	793 858 500	739 320 527	739 320 527	12 854 185	793 858 500	793 858 500	739 320 527
в связи с заболеваниями, в том числе:	обращений	ед	22	0	0	0	94 145	94 145	93 276	2 127 029	2 127 029	2 127 029	2 095 933	2 095 933	20 212	2 221 174	2 221 174	2 189 209
		руб	23	0	0	0	233 477 152	236 780 800	233 552 718	5 940 546 300	5 940 546 300	5 940 546 300	5 486 518 969	5 486 518 969	58 471 689	6 174 023 452	6 177 327 100	5 720 071 687
компьютерная томография	исследований	ед	24	0	0	0	0	0	0	72 501	72 501	72 501	80 691	80 691	751	72 501	72 501	80 691
		руб	25	0	0	0	0	0	0	320 874 900	320 874 900	320 874 900	377 691 785	377 691 785	2 684 085	320 874 900	320 874 900	377 691 785
магнитно-резонансное томография	исследований	ед	26	0	0	0	0	0	0	22 657	22 657	22 657	24 684	24 684	151	22 657	22 657	24 684
		руб	27	0	0	0	0	0	0	136 920 800	136 920 800	136 920 800	156 138 936	156 138 936	1 291 998	136 920 800	136 920 800	156 138 936
ультразвуковое исследование сердечно-сосудистой системы	исследований	ед	28	0	0	0	0	0	0	97 239	97 239	97 239	101 927	101 927	479	97 239	97 239	101 927
		руб	29	0	0	0	0	0	0	86 902 500	86 902 500	86 902 500	86 278 084	86 278 084	379 033	86 902 500	86 902 500	86 278 084
эндоскопические диагностические исследования	исследований	ед	30	0	0	0	0	0	0	55 460	55 460	55 460	57 435	57 435	327	55 460	55 460	57 435
		руб	31	0	0	0	0	0	0	90 882 300	90 882 300	90 882 300	84 721 056	84 721 056	654 160	90 882 300	90 882 300	84 721 056

Наименование показателя	Пояснения	Единица измерения	№ стр	Объемы медицинской помощи и финансирования за счет:													Всего		
				местного бюджета			бюджета субъекта Российской Федерации			средств ОМС									
				рассчитано	утверждено	исполнено	рассчитано	утверждено	исполнено	всего	утверждено		исполнено			на них при страховых случаях, видах и условиях оказания медицинской помощи, установленных базовой программой ОМС	рассчитано (сумма гр. 5, 8, 11)	утверждено (сумма гр. 6, 9, 12)	исполнено (сумма гр. 7, 10, 14)
											из них при страховых случаях, видах и условиях оказания медицинской помощи, установленных базовой программой ОМС	всего	из них при страховых случаях, видах и условиях оказания медицинской помощи, установленных базовой программой ОМС	из них при страховых случаях, видах и условиях оказания медицинской помощи, установленных базовой программой ОМС					
1	2	3	4	5	6	7	8	9	10	11	12	13	14	15	16	17	18	19	
молекулярно-генетические исследования	исследований	ед	32	0	0	0	0	0	0	0	2 205	2 205	2 205	1 112	1 112	17	2 205	2 205	1 112
		руб	33	0	0	0	0	0	0	0	30 345 400	30 345 400	30 345 400	14 951 670	14 951 670	229 626	30 345 400	30 345 400	14 951 670
патологоанатомическое исследование биопсийного (операционного) материала	исследований	ед	34	0	0	0	0	0	0	0	18 915	18 915	18 915	17 401	17 401	275	18 915	18 915	17 401
		руб	35	0	0	0	0	0	0	0	55 585 400	55 585 400	55 585 400	45 264 845	45 264 845	884 953	55 585 400	55 585 400	45 264 845
тестирование на выявление новой коронавирусной инфекции (COVID-19)	исследований	ед	36	0	0	0	0	0	0	0	24 173	24 173	24 173	24 097	24 097	138	24 173	24 173	24 097
		руб	37	0	0	0	0	0	0	0	15 879 200	15 879 200	15 879 200	17 198 430	17 198 430	88 695	15 879 200	15 879 200	17 198 430
обращение по заболеванию при оказании медицинской помощи по профилю «Медицинская реабилитация»	комплексных посещений	ед	38	0	0	0	0	0	0	0	4 684	4 684	4 684	4 694	4 694	16	4 684	4 684	4 694
		руб	39	0	0	0	0	0	0	0	153 286 200	153 286 200	153 286 200	129 981 903	129 981 903	560 332	153 286 200	153 286 200	129 981 903
специализированная медицинская помощь, оказанная в стационарных условиях, всего, из них:	койко-дней	ед	40	0	0	0	367 328	367 328	359 058	1 693 016	1 693 016	1 693 016	1 607 329	1 607 329	38 617	2 060 344	2 060 344	1 966 387	
	случаев госпитализации	ед	41	0	0	0	13 555	13 555	13 381	185 185	185 185	185 185	179 199	179 199	4 301	198 740	198 740	192 580	
		руб	42	0	0	0	1 987 070 533	1 772 058 300	1 775 815 205	11 244 352 900	11 244 352 900	11 244 352 900	12 291 890 931	12 291 890 931	281 580 163	13 231 423 433	13 016 411 200	14 067 706 136	
медицинская реабилитация	койко-дней	ед	43	0	0	0	3 702	3 702	3 554	89 983	89 983	89 983	75 842	75 842	1 131	93 685	93 685	79 396	
	случаев госпитализации	ед	44	0	0	0	111	111	108	6 465	6 465	6 465	5 449	5 449	90	6 576	6 576	5 557	
		руб	45	0	0	0	8 975 028	8 003 880	7 762 361	462 336 100	462 336 100	462 336 100	446 676 437	446 676 437	6 621 509	471 311 128	470 339 980	454 438 798	
в том числе медицинская реабилитация детям от 0 до 17 лет	койко-дней	ед	46	0	0	0	0	0	0	18 513	18 513	18 513	15 880	15 880	106	18 513	18 513	15 880	
	случаев госпитализации	ед	47	0	0	0	0	0	0	1 385	1 385	1 385	1 188	1 188	11	1 385	1 385	1 188	
		руб	48	0	0	0	0	0	0	105 030 900	105 030 900	105 030 900	97 932 593	97 932 593	773 605	105 030 900	105 030 900	97 932 593	
по профилю «онкология»	койко-дней	ед	49	0	0	0	0	0	0	102 737	102 737	102 737	105 336	105 336	2 917	102 737	102 737	105 336	
	случаев госпитализации	ед	50	0	0	0	0	0	0	11 620	11 620	11 620	11 914	11 914	236	11 620	11 620	11 914	
		руб	51	0	0	0	0	0	0	1 426 604 800	1 426 604 800	1 426 604 800	1 404 799 625	1 404 799 625	34 162 827	1 426 604 800	1 426 604 800	1 404 799 625	
медицинская помощь в условиях дневного стационара, всего, из них:	пациенто-дней	ед	52	0	0	0	39 784	39 784	37 925	523 946	523 946	523 946	516 759	516 759	3 815	563 730	563 730	554 684	
	случаев лечения	ед	53	0	0	0	2 596	2 596	2 573	72 608	72 608	72 608	71 612	71 612	510	75 204	75 204	74 185	
		руб	54	0	0	0	65 754 791	60 043 500	57 772 511	3 809 535 600	3 809 535 600	3 809 535 600	3 206 461 372	3 206 461 372	30 662 091	3 875 290 391	3 869 579 100	3 264 233 883	
по профилю «онкология»	пациенто-дней	ед	55	0	0	0	0	0	0	86 614	86 614	86 614	88 447	88 447	707	86 614	86 614	88 447	
	случаев лечения	ед	56	0	0	0	0	0	0	15 025	15 025	15 025	15 343	15 343	120	15 025	15 025	15 343	
		руб	57	0	0	0	0	0	0	2 095 883 800	2 095 883 800	2 095 883 800	1 888 870 395	1 888 870 395	11 733 898	2 095 883 800	2 095 883 800	1 888 870 395	
при экстракорпоральном оплодотворении	случаев	ед	58	0	0	0	0	0	0	743	743	743	572	572	9	743	743	572	
		руб	59	0	0	0	0	0	0	123 442 300	123 442 300	123 442 300	97 692 752	97 692 752	1 956 102	123 442 300	123 442 300	97 692 752	
паллиативная медицинская помощь в стационарных условиях	койко-дней	ед	60	0	0	0	128 085	128 085	128 001	0	0	0	0	0	0	128 085	128 085	128 001	
	случаев госпитализации	ед	61	0	0	0	4 570	4 570	4 567	0	0	0	0	0	0	4 570	4 570	4 567	
		руб	62	0	0	0	582 167 690	511 117 800	556 729 190	0	0	0	0	0	0	582 167 690	511 117 800	556 729 190	
прочие виды медицинских и иных услуг		руб	63	0	0	0	3 529 750 431	5 135 571 300	5 095 037 512	0	0	0	0	0	0	3 529 750 431	5 135 571 300	5 095 037 512	
	из них: расходы на транспортировку пациентов	руб	64	0	0	0	577 046 140	577 046 140	559 844 805	0	0	0	0	0	0	577 046 140	577 046 140	559 844 805	

* Одно обращение в связи с заболеванием включает кратность посещений по данному заболеванию (два и более).

(2065) Утвержденная стоимость территориальной программы ОМС из средств ОМС, всего 27 834 158 100 (руб) (код по ОКЕИ: рубль - 383)

(2066) Поступило средств ОМС в территориальный фонд ОМС, Всего 28 286 057 200 (руб) (1), в т.ч. за счет субвенции из бюджета ФОМС 27 979 928 300 (руб) (2), межбюджетных трансфертов бюджетов субъектов Российской Федерации на финансовое обеспечение территориальной программы обязательного медицинского страхования в части базовой программы ОМС 304 354 100 (руб) (3), межбюджетных трансфертов бюджетов субъектов Российской Федерации на финансовое обеспечение дополнительных видов и условий оказания медицинской помощи, неучтенных базовой программой ОМС 0 (руб) (4), прочих поступлений 1 774 800 (руб) (5) (код по ОКЕИ: рубль - 383)

(2067) Расходы на обеспечение выполнения территориальным фондом обязательного медицинского страхования своих функций, предусмотренных законом о бюджете территориального фонда обязательного медицинского страхования по разделу 01 "Общегосударственные вопросы" 145 646 400 (руб) (код по ОКЕИ: рубль - 383).

(2068) Перечислено в территориальные фонды ОМС по месту оказания медицинской помощи, всего 820 338 500 (руб) (1), в том числе по видам базовой программы ОМС 820 338 500 (руб) (2) (код по ОКЕИ: рубль - 383).

(2069) Застрахованы по ОМС (на дату, установленную при формировании территориальной программы ОМС) всего 1 075 572 (чел) (1), в том числе работающих 474 212 (чел) (2), неработающих 601 360 (чел) (3) (код по ОКЕИ: человек - 792).

(2070) Наличие остатков средств обязательного медицинского страхования, образовавшихся на счетах медицинских организаций на 1 января отчетного года 2 253 228 499 (руб.) (1), на 1 января года, следующего за отчетным 2 166 883 311 (руб.) (2) (код по ОКЕИ: рубль - 383).

(2071) Расходы на оказание лабораторных услуг (проведение исследований), в медицинских лабораториях, являющихся самостоятельными юридическими лицами и оплачиваемых по отдельным установленным тарифам ОМС 0 (руб) (1); расходы медицинских организаций на оказание магнитно-резонансной и компьютерной томографии, диагностических инструментальных исследований, при оказании первичной медико-санитарной помощи за счет средств ОМС, полученных от других медицинских организаций на основе взаиморасч 0 (руб) (2) (код по ОКЕИ: рубль - 383).

(2072) Установленный размер финансового обеспечения фельдшерских, фельдшерско-акушерских пунктов, обслуживающих: менее от 0 до 100 жителей 54 878 582 (руб) (1); от 100 до 900 жителей 365 761 241 (руб) (2); от 900 до 1500 жителей 9 412 900 (руб) (3); от 1500 до 2000 жителей 3 279 600 (руб) (4); от 2000 и более жителей 0 (руб) (5) (код по ОКЕИ: рубль - 383).

(2073) Фактический размер финансового обеспечения фельдшерских, фельдшерско-акушерских пунктов, обслуживающих: менее от 0 до 100 жителей 54 878 582 (руб) (1); от 100 до 900 жителей 365 761 241 (руб) (2); от 900 до 1500 жителей 9 412 900 (руб) (3); от 1500 до 2000 жителей 3 279 600 (руб) (4); от 2000 и более жителей 0 (руб) (5) (код по ОКЕИ: рубль - 383).

(2074) Размер дополнительного финансирования медицинских организаций в соответствии с рекомендациями Правительства Российской Федерации 304 354 100 (руб) (1), в том числе: в амбулаторных условиях всего 304 354 100 (руб) (2); в том числе в неотложной форме 0 (2.1); в условиях дневных стационаров 0 (руб) (3); в стационарных условиях 0 (руб) (4); при оказании скорой медицинской помощи 0 (руб) (5) (код по ОКЕИ: рубль - 383).

Раздел III. Фактические объемы посещений при оказании медицинской помощи в амбулаторных условиях и их финансирование

(3000)

Коды по ОКЕИ: рубль – 383, единица – 642

Наименование показателя	№ строки	Объемы посещений и их финансирование за счет:					
		консолированного бюджета субъекта Российской Федерации		средств ОМС		федерального бюджета	
		единиц	рублей	единиц	рублей	единиц	рублей
1	2	3	4	5	6	7	8
Посещений – всего (сумма строк 02, 23, 27, 31)	01	744 914	747 718 219	8 354 608	9 988 310 805	0	0
из них: Посещения с профилактической и иными целями (сумма строк 03 и 11)	02	541 468	514 165 501	3 208 932	3 632 489 406	0	0
в том числе посещения с профилактической целью, всего	03	52 531	45 571 614	624 058	2 079 255 480		
в том числе: комплексные посещения для проведения профилактических медицинских осмотров (включая 1-е посещение для проведения диспансерного наблюдения) (из строки 03)	04	3 526	2 829 689	270 207	844 379 345		
1-е посещение для проведения диспансерного наблюдения (из строки 04)	05	0	0	18 086	29 768 655		
комплексные посещения для проведения диспансеризации (из строки 03)	06	0	0	353 851	1 234 876 135		
комплексные посещения для проведения 1-го этапа диспансеризации (из строки 06), в том числе	07	0	0	341 488	1 203 273 626		
для проведения углубленной диспансеризации (из строки 07)	08	0	0	52 023	87 946 974		
посещения для проведения 2-го этапа диспансеризации (из строки 06)	09	0	0	12 363	31 602 509		
для проведения углубленной диспансеризации (из строки 09)	10	0	0	320	604 547		
посещения с иными целями, всего	11	488 937	468 593 887	2 584 874	1 553 233 926		
посещения для паллиативной медицинской помощи (сумма строк 13 и 14)	12	29 389	43 130 682	0	0	0	0
посещения по паллиативной медицинской помощи без учета посещений на дому выездными патронажными бригадами	13	21 639	15 131 804	0	0		
посещений на дому выездными патронажными бригадами	14	7 750	27 998 878	0	0		
разовые посещения в связи с заболеваниями (из строки 11)	15	104 659	115 535 069	1 620 257	1 013 422 096		
посещения на дому (из строки 15)	16	1 888	1 410 483	153 920	82 179 893		
посещения центров здоровья (из строки 11)	17	0	0	9 161	11 547 283		
посещения медицинских работников, имеющих среднее медицинское образование, ведущих самостоятельный прием (из строки 11)	18	699	635 140	462 272	225 129 259		
посещение центров амбулаторной онкологической помощи (из строки 11)	19	0	0	14 137	14 603 422		
посещения по специальности «онкология» (из строки 15)	20	0	0	59 939	36 624 348		
посещения по специальности «стоматология» (из строки 15)	21	2	5 244	238 165	309 283 827		
посещение с другими целями (патронаж, выдача справок и иных медицинских документов и другие) (из строки 11)	22	307 114	264 435 028	276 603	156 659 236		
Посещения при оказании медицинской помощи в неотложной форме, всего, из них:	23	0	0	611 198	739 320 527		
посещения на дому	24	0	0	98 296	111 949 378		
посещения по специальности «онкология»	25	0	0	134	10 827 182		
посещения по специальности «стоматология»	26	0	0	15 775	23 627 422		
Посещения, включенные в обращение в связи с заболеваниями, всего, из них:	27	203 446	233 552 718	4 529 784	5 486 518 969		
посещения по специальности «онкология»	28	0	0	101 300	341 168 419		
посещения по специальности «стоматология»	29	0	0	625 630	1 035 030 180		
комплексные посещения для проведения диспансерного наблюдения (за исключением 1-го посещения) (из строки 27)	30	0	0	215 354	419 507 723		
Посещения по медицинской реабилитации (из строки 01)	31	0	0	4 694	129 981 903		

Раздел V. Объемы и финансирование бесплатного оказания медицинской помощи

Коды по ОКЕИ: рубль – 383, единица – 642, человек – 792

(5000)

Виды медицинской помощи	№ стр.	скорой, в том числе скорой специализированной медицинской помощи, оказанной вне медицинской организации						медицинской помощи, оказанной в амбулаторной форме								
		вызвов, ед		лиц, которым оказана медицинская помощь, чел.		руб		посещений с профилактическими и иными целями				посещений в неотложной форме				объ
		бюджет	ОМС	бюджет	ОМС	бюджет	ОМС	ед		руб.		ед.		руб.		ед.
								бюджет	ОМС	бюджет	ОМС	бюджет	ОМС	бюджет	ОМС	бюджет
1	2	3	4	5	6	7	8	9	10	11	12	13	14	15	16	17
ВСЕГО по всем видам медицинской помощи (сумма строк 02, 09, 10, 11, 16, 21)	01	48 330	291 053	48 330	291 053	772 036 200	1 686 457 000	541 468	3 208 932	514 165 501	3 632 489 406	0	611 198	0	739 320 527	93 276
в том числе: Скорая медицинская помощь	02	48 330	291 053	48 330	291 053	772 036 200	1 686 457 000	X	X	X	X	0	0	0	0	X
из них: скорая специализированная	03	33 594	16 050	33 594	16 050	715 475 693	1 204 83 590	X	X	X	X	X	X	X	X	X
санитарно-авиационная эвакуация, осуществляемая воздушными судами (из Первичная медико-санитарная помощь (сумма строк 12,17, 22)	04	0	0	0	0	559 844 805	0	X	X	X	X	X	X	X	X	X
из них в неотложной форме (сумма строк 13, 18, 23)	05	X	X	X	X	X	X	512 079	3 208 932	471 034 819	3 632 489 406	0	611 198	0	739 320 527	93 276
Специализированная медицинская помощь (сумма строк 14, 19, 24)	06	X	X	X	X	X	X	X	X	X	X	0	609 030	0	733 268 521	X
из них медицинская реабилитация в стационарных условиях	07	X	X	X	X	X	X	X	X	X	X	X	X	X	X	X
Паллиативная медицинская помощь	08	X	X	X	X	X	X	29 389	0	43 130 682	0	X	X	X	X	X
Прочие виды медицинских и иных услуг	09	X	X	X	X	X	X	X	X	X	X	X	X	X	X	X
1-й уровень - всего (сумма строк 12, 14, 15)	10	X	X	X	X	X	X	110 138	1 815 517	102 111 683	2 208 786 093	0	314 130	0	368 975 291	30 745
первичная медико-санитарная помощь	11	X	X	X	X	X	X	110 138	1 815 517	102 111 683	2 208 786 093	0	314 130	0	368 975 291	30 745
из них в неотложной форме	12	X	X	X	X	X	X	X	X	X	X	0	311 962	0	362 923 285	X
специализированная медицинская помощь	13	X	X	X	X	X	X	X	X	X	X	X	X	X	X	X
прочие услуги медицинских организаций 1-го уровня	14	X	X	X	X	X	X	X	X	X	X	X	X	X	X	X
2-й уровень - всего (сумма строк 17, 19, 20)	15	X	X	X	X	X	X	400 116	1 393 415	366 512 717	1 423 703 313	0	297 068	0	370 345 236	62 457
первичная медико-санитарная помощь	16	X	X	X	X	X	X	400 116	1 393 415	366 512 717	1 423 703 313	0	297 068	0	370 345 236	62 457
из них в неотложной форме	17	X	X	X	X	X	X	X	X	X	X	0	297 068	0	370 345 236	X
специализированная медицинская помощь	18	X	X	X	X	X	X	X	X	X	X	X	X	X	X	X
прочие услуги медицинских организаций 2-го уровня	19	X	X	X	X	X	X	X	X	X	X	X	X	X	X	X
3-й уровень - всего (сумма строк 22, 24, 25)	20	X	X	X	X	X	X	1 825	0	2 410 419	0	0	0	0	0	74
первичная медико-санитарная помощь	21	X	X	X	X	X	X	1 825	0	2 410 419	0	0	0	0	0	74
из них в неотложной форме	22	X	X	X	X	X	X	X	X	X	X	0	0	0	0	X
специализированная медицинская помощь	23	X	X	X	X	X	X	X	X	X	X	X	X	X	X	X
прочие услуги медицинских организаций 3-го уровня	24	X	X	X	X	X	X	X	X	X	X	X	X	X	X	X
	25	X	X	X	X	X	X	X	X	X	X	X	X	X	X	X

OK

(5000)

Виды медицинской помощи	№ стр.	Объемы оказания и финансирования:														
		в стационарных условиях							специализированной медицинской помощи, оказанной в стационарных условиях					медицинской помощи в амбулаторных условиях		
		взрослых пациентов в связи с заболеваниями			при оказании медицинской помощи по профилю «Медицинская реабилитация»				койко-дней, ед		случаев госпитализации, ед.		руб		пациенто-дней, ед	
		руб		ед.		руб										
		ОМС	бюджет	ОМС	бюджет	ОМС	бюджет	ОМС	бюджет	ОМС	бюджет	ОМС	бюджет	ОМС	бюджет	ОМС
1	2	18	19	20	21	22	23	24	25	26	27	28	29	30	31	32
ВСЕГО по всем видам медицинской помощи (сумма строк 02, 09, 10, 11, 16, 21)	01	2 095 933	233 552 718	5 486 518 969	0	4 694	0	129 981 903	487 059	1 607 329	17 948	179 199	2 332 544 395	12 291 890 931	37 925	516 759
в том числе: Скорая медицинская помощь	02	X	X	X	X	X	X	X	0	0	0	0	0	0	X	X
из них: скорая специализированная	03	X	X	X	X	X	X	X	0	0	0	0	0	0	X	X
санитарно-авиационная эвакуация, осуществляемая воздушными судами (из Первичная медико-санитарная помощь (сумма строк 12, 17, 22)	04	X	X	X	X	X	X	X	X	X	X	X	X	X	X	X
из них в неотложной форме (сумма строк 13, 18, 23)	05	2 095 933	233 552 718	5 486 518 969	0	4 694	0	129 981 903	X	X	X	X	X	X	12 760	362 781
из них в неотложной форме (сумма строк 13, 18, 23)	06	X	X	X	X	X	X	X	X	X	X	X	X	X	X	X
Специализированная медицинская помощь (сумма строк 14, 19, 24)	07	X	X	X	X	X	X	X	359 058	1 607 329	13 381	179 199	1 775 815 205	12 291 890 931	24 454	153 978
из них медицинская реабилитация в стационарных условиях	08	X	X	X	X	X	X	X	3 554	75 842	108	5 449	7 762 361	446 676 437	0	308
Паллиативная медицинская помощь	09	X	X	X	X	X	X	X	128 001	0	4 567	0	556 729 190	0	711	0
Прочие виды медицинских и иных услуг	10	X	X	X	X	X	X	X	X	X	X	X	X	X	X	X
1-й уровень - всего (сумма строк 12, 14, 15)	11	1 202 494	71 453 111	3 061 689 756	0	1 692	0	37 661 189	35 587	224 911	1 736	27 469	233 347 860	966 701 174	12 525	265 300
первичная медико-санитарная помощь	12	1 202 494	71 453 111	3 061 689 756	0	1 692	0	37 661 189	X	X	X	X	X	X	12 525	249 314
из них в неотложной форме	13	X	X	X	X	X	X	X	X	X	X	X	X	X	X	X
специализированная медицинская помощь	14	X	X	X	X	X	X	X	35 587	224 911	1 736	27 469	233 347 860	966 701 174	0	15 986
прочие услуги медицинских организаций 1-го уровня	15	X	X	X	X	X	X	X	X	X	X	X	X	X	X	X
2-й уровень - всего (сумма строк 17, 19, 20)	16	893 439	161 904 132	2 424 829 213	0	3 002	0	92 320 714	318 957	529 645	11 052	58 124	1 498 971 799	3 240 055 173	24 689	251 459
первичная медико-санитарная помощь	17	893 439	161 904 132	2 424 829 213	0	3 002	0	92 320 714	X	X	X	X	X	X	235	113 467
из них в неотложной форме	18	X	X	X	X	X	X	X	X	X	X	X	X	X	X	X
специализированная медицинская помощь	19	X	X	X	X	X	X	X	318 957	529 645	11 052	58 124	1 498 971 799	3 240 055 173	24 454	137 992
прочие услуги медицинских организаций 2-го уровня	20	X	X	X	X	X	X	X	X	X	X	X	X	X	X	X
3-й уровень - всего (сумма строк 22, 24, 25)	21	0	195 475	0	0	0	0	0	4 514	852 773	593	93 606	43 495 546	8 085 134 584	0	0
первичная медико-санитарная помощь	22	0	195 475	0	0	0	0	0	X	X	X	X	X	X	0	0
из них в неотложной форме	23	X	X	X	X	X	X	X	X	X	X	X	X	X	X	X
специализированная медицинская помощь	24	X	X	X	X	X	X	X	4 514	852 773	593	93 606	43 495 546	8 085 134 584	0	0
прочие услуги медицинских организаций 3-го уровня	25	X	X	X	X	X	X	X	X	X	X	X	X	X	X	X

(5000)

Виды медицинской помощи	№ стр.	й помощи в условиях дневного стационара				Объемы оказания и финансирования: прочих видов медицинских и иных услуг, руб		Всего, руб		
		случаев лечения, ед.		руб		бюджет	ОМС	бюджет (сумма гр. 7, 11, 15, 19, 23, 29, 35, 37)	ОМС (сумма гр. 8, 12, 16, 20, 24, 30, 36, 38)	ИТОГО (сумма гр. 39 и 40)
		бюджет	ОМС	бюджет	ОМС					
1	2	33	34	35	36	37	38	39	40	41
ВСЕГО по всем видам медицинской помощи (сумма строк 02, 09, 10, 11, 16, 21)	01	2 573	71 612	57 772 511	3 206 461 372	4 535 192 707	0	8 445 264 032	27 173 120 108	35 618 384 140
в том числе: Скорая медицинская помощь	02	X	X	X	X	X	X	772 036 200	1 686 457 000	2 458 493 200
из них: скорая специализированная	03	X	X	X	X	X	X	715 475 693	120 483 590	835 959 283
санитарно-авиационная эвакуация, осуществляемая воздушными судами (из Первичная медико-санитарная помощь (сумма строк 12, 17, 22)	04	X	X	X	X	X	X	559 844 805	0	559 844 805
из них в неотложной форме (сумма строк 13, 18, 23)	05	967	48 947	28 896 313	1 138 475 814	X	X	733 483 850	11 126 786 619	11 860 270 469
Специализированная медицинская помощь (сумма строк 14, 19, 24)	06	X	X	X	X	X	X	0	733 268 521	733 268 521
из них медицинская реабилитация в стационарных условиях	07	1 530	22 665	28 000 908	2 067 985 558	X	X	1 803 816 113	14 359 876 489	16 163 692 602
Паллиативная медицинская помощь	08	0	25	0	769 370	X	X	7 762 361	447 445 807	455 208 168
Прочие виды медицинских и иных услуг	09	76	0	875 290	0	X	X	600 735 162	0	600 735 162
1-й уровень - всего (сумма строк 12, 14, 15)	10	X	X	X	X	3 520 799 610	0	3 520 799 610	0	3 520 799 610
первичная медико-санитарная помощь	11	732	36 470	24 840 774	512 121 146	140 168 178	0	571 921 606	7 155 934 649	7 727 856 255
из них в неотложной форме	12	732	33 816	24 840 774	444 078 049	X	X	198 405 568	6 121 190 378	6 319 595 946
специализированная медицинская помощь	13	X	X	X	X	X	X	0	362 923 285	362 923 285
прочие услуги медицинских организаций 1-го уровня	14	0	2 654	0	68 043 097	X	X	233 347 860	1 034 744 271	1 268 092 131
2-й уровень - всего (сумма строк 17, 19, 20)	15	X	X	X	X	140 168 178	0	140 168 178	0	140 168 178
первичная медико-санитарная помощь	16	1 765	35 142	32 056 447	2 694 340 226	103 916 323	0	2 163 361 418	10 245 593 875	12 408 955 293
из них в неотложной форме	17	235	15 131	4 055 539	694 397 765	X	X	532 472 388	5 005 596 241	5 538 068 629
специализированная медицинская помощь	18	X	X	X	X	X	X	0	370 345 236	370 345 236
прочие услуги медицинских организаций 2-го уровня	19	1 530	20 011	28 000 908	1 999 942 461	X	X	1 526 972 707	5 239 997 634	6 766 970 341
3-й уровень - всего (сумма строк 22, 24, 25)	20	X	X	X	X	103 916 323	0	103 916 323	0	103 916 323
первичная медико-санитарная помощь	21	0	0	0	0	770 308 596	0	816 410 036	8 085 134 584	8 901 544 620
из них в неотложной форме	22	0	0	0	0	X	X	2 605 894	0	2 605 894
специализированная медицинская помощь	23	X	X	X	X	X	X	0	0	0
прочие услуги медицинских организаций 3-го уровня	24	0	0	0	0	X	X	43 495 546	8 085 134 584	8 128 630 130
	25	X	X	X	X	770 308 596	0	770 308 596	0	770 308 596

Раздел VI. Расчетные и фактические показатели объема и финансового обеспечения специализированной медицинской помощи, оказанной в стационарных условиях, по профилям медицинской помощи

(6000)

Код по ОКЕИ: рубль – 383, единица – 642

Профиль медицинской деятельности	№ стр.	Количество коек на конец отчетного года	План				Факт			
			случаев госпитализации, ед.		объем финансирования, руб		случаев госпитализации, ед.		объем финансирования, руб	
			бюджет	ОМС	бюджет	ОМС	бюджет	ОМС	бюджет	ОМС
1	2	3	4	5	6	7	8	9	10	11
ВСЕГО в том числе:	01	6 887	13 555	185 185	1 772 058 300	11 244 352 900	13 381	179 199	1 775 815 205	12 291 890 931
Акушерское дело	02	2	2	42	89 107	843 800	2	43	91 790	6 816 963
Акушерство и гинекология	03	443	50	20 227	2 227 666	709 695 700	49	20 446	2 677 221	954 875 346
Аллергология и иммунология	04	0	0	2 543	0	41 663 600	0	3	0	41 174
Анестезиология и реаниматология	05	170	24		1 069 280		24	1 844	1 195 431	183 928 053
Гастроэнтерология	06	42	13	3 409	579 193	107 279 100	13	1 253	1 097 555	59 956 989
Венерология	07	8	182		16 755 250		183	0	17 541 219	0
Гематология	08	37	1	2 089	44 553	113 583 000	1	467	40 614	40 594 901
Гериатрия	09	59	0	1 188	0	62 120 700	0	1 354	0	105 798 068
Дерматология	10	30	2	2 025	89 107	50 337 400	2	630	81 226	44 076 690
Детская кардиология	11	13	0	406	0	22 681 000	0	297	0	18 509 184
Детская онкология	12	17	0	239	0	59 660 500	0	288	0	16 630 250
из них: детская онкогематология	12.1	0	0	9	0	2 250 628	0	19	0	2 878 077
химиотерапия	12.2	0	0	230	0	57 409 872	0	257	0	11 099 900
радиология, радиотерапия	12.3	0	0		0		0	0	0	0
хирургия	12.4	0	0		0		0	0	0	0
Детская урология-андрология	13	20	0	1 848	0	74 712 200	0	728	0	40 588 905
Детская хирургия	14	40	0	2 546	0	128 376 400	0	2 007	0	103 927 043
Детская эндокринология	15	1	0	440	0	26 430 500	0	283	0	17 779 839
Инфекционные болезни	16	600	199	10 270	8 866 111	530 746 300	196	13 609	8 099 523	869 386 325
Кардиология	17	392	1 619	5 978	123 565 318	394 726 000	1 595	11 216	119 742 433	1 024 127 670
Колопроктология	18	35	1	2 797	44 553	151 476 500	1	1 480	84 427	86 527 080
Медицинская реабилитация	19	329	111	6 465	8 003 880	462 336 100	108	5 449	7 762 361	446 676 437
из них: детская медицинская реабилитация	19.1	77	0	1 385	0	105 030 900	0	1 188	0	97 932 593
Неврология	20	426	975	12 994	80 287 350	730 974 400	960	11 380	78 484 672	778 790 102
Нейрохирургия	21	85	10	7 044	445 533	572 033 000	10	2 261	632 293	381 934 645
Неонатология	22	52	14	1 784	623 747	280 502 700	14	1 271	588 440	232 895 326
Нефрология	23	27	0	835	0	128 624 000	0	798	0	85 676 241
Онкология	24	322	0	11 381	0	1 366 944 300	0	11 626	0	1 388 169 375
из них: онкогематология	24.1	0	0	975	0	243 818 072	0	649	0	116 578 818
химиотерапия	24.2	110	0	6 192	0	520 091 428	0	5 905	0	548 621 367
радиология, радиотерапия	24.3	45	0	526	0	95 727 300	0	503	0	85 041 043
хирургия	24.4	166	0	3 688	0	507 307 500	0	4 560	0	637 210 119

73

Профиль медицинской деятельности	№ стр.	Количество коек на еонец отчетного года	План				Факт			
			случаев госпитализации, ед.		объем финансирования, руб		случаев госпитализации, ед.		объем финансирования, руб	
			бюджет	ОМС	бюджет	ОМС	бюджет	ОМС	бюджет	ОМС
1	2	3	4	5	6	7	8	9	10	11
Оториноларингология	25	97	3	4 866	133 660	193 858 000	3	4 535	124 677	222 163 084
Офтальмология	26	151	0	7 844	0	379 429 900	0	7 626	0	347 927 489
Педиатрия	27	173	122	1 953	5 435 506	73 880 500	120	6 223	5 696 622	254 689 965
Профпатология	28	30	710		68 707 660		710	0	66 007 660	0
Психиатрия	29	798	4 330		1 007 244 990		4 275	0	971 953 701	0
Психиатрия-наркология	30	143	3 652		258 868 120		3 598	0	300 269 141	0
Пульмонология	31	61	6	5 170	267 320	251 134 800	6	1 455	420 354	86 522 660
Радиология, радиотерапия	32	0	0		0		0	0	0	0
Ревматология	33	18	2	1 195	89 107	75 326 100	2	694	84 063	40 375 092
Сердечно-сосудистая хирургия	34	126	0	8 490	0	1 276 336 900	0	4 062	0	694 880 590
Стоматология детская	35	0	0		0		0	0	0	0
Терапия	36	724	868	21 014	65 167 406	798 952 100	854	20 904	57 234 931	769 610 526
Токсикология	37	0	0		0		0	0	0	0
Торакальная хирургия	38	30	1	1 188	44 553	94 539 200	1	770	42 031	82 550 560
Травматология и ортопедия	39	316	34	9 832	1 514 813	742 230 300	33	9 594	1 763 470	799 753 559
Урология	40	131	17	8 175	757 407	353 736 700	17	5 816	777 274	374 178 313
Фтизиатрия	41	79	400		111 914 570		400	0	119 688 620	0
Хирургия	42	644	69	5 813	3 074 180	192 130 400	68	25 136	3 408 637	1 321 164 999
Хирургия (абдоминальная)	43	116	9	8 822	400 980	550 305 700	9	212	505 470	219 448 465
Хирургия (комбустиология)	44	1	0	489	0	55 151 900	0	9	0	1 505 356
Челюстно-лицевая хирургия	45	45	8	1 127	356 427	45 172 900	8	1 801	334 834	106 147 407
Эндокринология	46	52	3	2 657	133 660	146 420 300	3	1 248	210 886	76 982 694
Прочие	47	2	118		5 257 293		116	381	9 173 629	6 283 566

ht

Расчетные и фактические показатели объема и финансового обеспечения медицинской помощи в условиях дневных стационаров по профилям медицинской помощи

(6100)

Код по ОКЕИ: рубль – 383, единица – 642

Профиль медицинской деятельности	№ стр.	План				Факт			
		случаев госпитализации, ед.		объем финансирования, руб		случаев госпитализации, ед.		объем финансирования, руб	
		бюджет	ОМС	бюджет	ОМС	бюджет	ОМС	бюджет	ОМС
1	2	3	4	5	6	7	8	9	10
ВСЕГО: в том числе:	01	2 596	72 608	60 043 500	3 809 535 600	2 573	71 612	57 772 511	3 206 461 372
Акушерское дело	02	0	0	0	0	0	27	0	223 119
Акушерство и гинекология	03	272	5 745	4 462 130	173 928 300	235	4 546	4 055 539	130 457 477
из них: случаи экстракорпорального оплодотворения	03.1	0	743	0	123 442 300	0	572	0	97 692 752
Аллергология и иммунология	04	0	10	0	236 700	0	0	0	0
Гастроэнтерология	05	0	359	0	6 281 700	0	2	0	34 139
Венерология	06	0	0	0	0	0	0	0	0
Гематология	07	0	264	0	6 368 300	0	51	0	3 822 602
Гериатрия	08	0	0	0	0	0	0	0	0
Дерматология	09	0	2 066	0	26 350 500	0	1 711	0	25 221 985
Детская кардиология	10	0	47	0	917 400	0	0	0	0
Детская онкология	11	0	12	0	3 335 600	0	0	0	0
из них: детская онкогематология	11.1	0	0	0	0	0	0	0	0
химиотерапия	11.2	0	0	0	0	0	0	0	0
радиология, радиотерапия	11.3	0	0	0	0	0	0	0	0
Детская урология-андрология	12	0	189	0	7 214 000	0	0	0	0
Детская хирургия	13	0	1 208	0	27 753 300	0	1 078	0	12 257 432
Детская эндокринология	14	0	114	0	2 721 600	0	0	0	0
Инфекционные болезни	15	0	1 343	0	179 266 800	0	1 198	0	171 795 207
Кардиология	16	0	10 673	0	163 639 700	0	864	0	11 820 520
Колопроктология	17	0	960	0	50 444 500	0	367	0	17 670 534
Медицинская реабилитация	18	0	3 193	0	125 529 000	0	3 172	0	114 243 062
из них: детская медицинская реабилитация	18.1	0	1 552	0	69 970 700	0	1 607	0	67 016 938
Неврология	19	0	3 281	0	68 681 900	0	2 971	0	35 150 853
Нейрохирургия	20	0	5 142	0	91 223 100	0	53	0	962 726
Неонатология	21	0	20	0	733 900	0	0	0	0

Профиль медицинской деятельности	№ стр.	План				Факт			
		случаев госпитализации, ед.		объем финансирования, руб		случаев госпитализации, ед.		объем финансирования, руб	
		бюджет	ОМС	бюджет	ОМС	бюджет	ОМС	бюджет	ОМС
1	2	3	4	5	6	7	8	9	10
Нефрология	22	0	1 816	0	224 886 700	0	1 389	0	183 457 345
Онкология	23	0	15 013	0	2 092 548 200	0	15 343	0	1 888 870 395
из них: онкогематология	23.1	0	484	0	60 024 600	0	378	0	19 330 010
химиотерапия	23.2	0	12 827	0	1 849 903 300	0	12 553	0	1 667 851 089
радиология, радиотерапия	23.3	0	1 082	0	121 229 700	0	1 007	0	107 550 031
Оториноларингология	24	0	1 260	0	31 774 200	0	712	0	13 539 823
Офтальмология	25	0	7 403	0	200 610 400	0	7 533	0	177 343 832
Педиатрия	26	0	756	0	16 018 200	0	3 451	0	38 609 454
Психиатрия	27	1 492	0	21 071 200	0	1 497	0	20 867 424	0
Психиатрия-наркология	28	256	0	3 016 920	0	267	0	3 196 299	0
Пульмонология	29	0	1 015	0	17 082 000	0	1	0	24 424
Радиология, радиотерапия	30	0	0	0	0	0	0	0	0
Ревматология	31	0	843	0	27 402 000	0	122	0	5 038 707
Сердечно-сосудистая хирургия	32	0	558	0	46 499 000	0	454	0	32 251 361
Стоматология детская	33	0	23	0	610 100	0	381	0	6 658 900
Терапия	34	0	1 280	0	30 254 100	0	21 508	0	241 996 435
Торакальная хирургия	35	0	0	0	0	0	0	0	0
Травматология и ортопедия	36	0	2 373	0	51 957 100	0	517	0	10 193 594
Урология	37	0	480	0	15 007 800	0	431	0	16 388 941
Фтизиатрия	38	500	0	30 617 960	0	498	0	28 777 959	0
Хирургия	39	0	2 743	0	69 036 700	0	3 378	0	56 722 729
Хирургия (абдоминальная)	40	0	0	0	0	0	1	0	40 468
Хирургия (комбустиология)	41	0	25	0	639 500	0	0	0	0
Челюстно-лицевая хирургия	42	0	352	0	6 911 700	0	11	0	138 531
Эндокринология	43	0	2 042	0	43 671 600	0	254	0	8 385 908
Прочие	44	76	0	875 290	0	76	86	875 290	3 140 869

26

Раздел VII Фактические показатели объема и финансового обеспечения медицинской помощи, оказанной по профилю «Медицинская реабилитация»

(7000)

Код по ОКЕИ: рубль – 383, единица – 642

Вид медицинской помощи	Пояснения	Единица измерения	№ стр.	Объемы медицинской помощи и финансирования за счет средств:		Всего
				Консолидированного бюджета	ОМС	
1	2	3	4	5	6	7
Объемы оказания и финансирования медицинской помощи по профилю "Медицинская реабилитация" - всего (сумма строк 05 +10+17+23)		руб.	01	7 762 361	690 901 402	698 663 763
из них: пациентам, перенесшим заболевание, вызванное новой коронавирусной инфекцией (COVID-19) сумма строк (07 +13+20+26)		руб.	02	0	1 460 105	1 460 105
первичная медико-санитарная помощь всего, из них:			03	X	X	0
медицинская помощь по профилю "Медицинская реабилитация", оказанная в амбулаторных условиях, из них:	комплексных посещений	ед	04	0	4 694	4 694
		руб	05	0	129 981 903	129 981 903
пациентам, перенесшим заболевание, вызванное новой коронавирусной инфекцией (COVID-19)	комплексных посещений	ед	06	0	36	36
		руб	07	0	1 115 169	1 115 169
медицинская помощь по профилю «Медицинская реабилитация» в условиях дневного стационара, из них:	пациенто-дней	ед	08	0	29 486	29 486
	случаев лечения	ед	09	0	3 147	3 147
		руб	10	0	113 473 692	113 473 692
пациентам, перенесшим заболевание, вызванное новой коронавирусной инфекцией (COVID-19)	пациенто-дней	ед	11	0	40	40
	случаев лечения	ед	12	0	5	5
		руб	13	0	98 707	98 707
специализированная медицинская помощь, всего, из них			14	X	X	0
специализированная медицинская помощь по профилю «Медицинская реабилитация», оказанная в стационарных условиях, из них:	койко-дней	ед	15	3 554	75 842	79 396
	случаев госпитализации	ед	16	108	5 449	5 557
		руб	17	7 762 361	446 676 437	454 438 798
пациентам, перенесшим заболевание, вызванное новой коронавирусной инфекцией (COVID-19)	койко-дней	ед	18	0	61	61
	случаев госпитализации	ед	19	0	5	5
		руб	20	0	246 229	246 229
медицинская помощь по профилю "Медицинская реабилитация" в условиях дневного стационара, из них:	пациенто-дней	ед	21	0	308	308
	случаев лечения	ед	22	0	25	25
		руб	23	0	769 370	769 370
пациентам, перенесшим заболевание, вызванное новой коронавирусной инфекцией (COVID-19)	пациенто-дней	ед	24	0	0	0
	случаев лечения	ед	25	0	0	0
		руб	26	0	0	0

Раздел VIII. Платные медицинские услуги, оказанные в том числе иностранным гражданам

(8000)

Коды по ОКЕИ: рубль – 383, единица – 642

Наименование показателя	Пояснения	Единица измерения	№ строки	Объемы медицинской помощи и финансирования за счет:						Всего	
				домашних хозяйств (личных средств граждан)		добровольного медицинского страхования		прочих источников финансирования			
				всего	в т.ч. иностранным гражданам	всего	в т.ч. иностранным гражданам	всего	в т.ч. иностранным гражданам	всего (сумма гр. 5, 7, 9)	в том числе иностранным гражданам (сумма гр. 6, 8, 10)
1	2	3	4	5	6	7	8	9	10	11	12
Объемы финансирования медицинской помощи – всего (сумма строк 03, 07, 11, 20, 29, 32, 33) в том числе:		руб	01	1 074 653 417	20 951 985	47 900 829	1 482 315	776 920 187	236 362	1 899 474 433	22 670 662
медицинская помощь, оказанная в амбулаторных условиях, в том числе с профилактическими и из строк 02 и 03 соответственно проведение предварительных и периодических медицинских в неотложной форме, в том числе:	посещений	ед	02	368 539	16 371	13 422	378	576 125	14	958 086	16 763
	руб	03		456 353 763	18 763 318	16 372 195	367 431	306 751 786	22 875	779 477 744	19 153 624
	посещений	ед	04	77 653	372	65	44	219 599	0	297 317	416
	руб	05		46 013 397	299 755	35 770	25 520	106 235 454	0	152 284 621	325 275
	посещений	ед	06	405	0	3	3	867	0	1 275	3
	руб	07		264 150	0	1 857	1 857	970 734	0	1 236 741	1 857
по специальности «стоматология»	посещений	ед	08	399	0	3	3	1	0	403	3
	руб	09		259 350	0	1 857	1 857	1 762	0	262 969	1 857
в связи с заболеваниями, в том числе:	обращений	ед	10	167 384	228	13 207	6	101 089	8	281 680	242
	руб	11		338 309 233	250 060	18 454 266	3 876	58 266 698	25 914	415 030 197	279 850
по специальности «стоматология»	посещений	ед	12	58 749	5	2 655	0	1 258	0	62 662	5
	руб	13		208 189 006	4 760	8 620 981	0	2 484 358	0	219 294 345	4 760
проведение отдельных диагностических (лабораторных) исследований	посещений	ед	14	160 870	223	14 392	3	102 592	8	277 854	234
	руб	15		117 051 904	245 300	9 410 064	3 300	48 464 890	25 914	174 926 858	274 514
тестирование на выявление новой коронавирусной инфекции (COVID-19)	исследований	ед	16	952	0	35	0	539	0	1 526	0
	руб	17		1 162 768	0	42 238	0	647 205	0	1 852 211	0
специализированная медицинская помощь, оказанная в стационарных условиях, из них:	койко-дней	ед	18	9 042	99	942	246	8 303	67	18 287	412
	случаев госпитализации	ед	19	2 463	16	169	32	935	2	3 567	50
	руб	20		77 778 149	849 673	6 653 041	1 109 151	60 356 059	67 007	144 787 249	2 025 831
высокотехнологическая медицинская помощь	койко-дней	ед	21	108	0	11	0	161	0	280	0
	случаев госпитализации	ед	22	16	0	2	0	13	0	31	0
	руб	23		441 757	0	235 983	0	2 368 286	0	3 046 026	0
медицинская реабилитация	койко-дней	ед	24	66	0	0	0	187	0	253	0
	случаев госпитализации	ед	25	3	0	0	0	14	0	17	0
	руб	26		215 621	0	0	0	357 293	0	572 914	0
медицинская помощь в условиях дневного стационара	пациенто-дней	ед	27	1 610	3	41	0	1 078	0	2 729	3
	случаев лечения	ед	28	763	1	15	0	138	0	916	1
	руб	29		23 018 005	96 500	700 119	0	6 408 325	0	30 126 449	96 500
паллиативная медицинская помощь в стационарных условиях, включая медицинский уход	койко-дней	ед	30	8 865	0	0	0	867	0	9 732	0
	случаев госпитализации	ед	31	277	0	0	0	14	0	291	0
	руб	32		14 163 419	0	0	0	1 183 536	0	15 346 955	0
прочие виды медицинских и иных услуг, в том числе (сумма строк 34, 35, 36, 37, 38, 39, 40)		руб	33	164 766 698	992 434	5 719 351	0	342 983 049	120 566	513 469 098	1 113 000
- услуги физиотерапевтические		руб	34	5 515 770	0	903 939	0	578 320	0	6 998 029	0
- услуги в области психического здоровья		руб	35	77 300	0	0	0	0	0	77 300	0
- услуги организаций судебно-медицинской экспертизы		руб	36	10 043 044	0	0	0	4 813 530	0	14 856 574	0
- обеспечение условий пребывания в больничных учреждениях*)		руб	37	6 964 748	0	210 800	0	46 691	0	7 222 239	0
- транспортные услуги		руб	38	116 498	0	0	0	780 117	0	896 615	0
- санаторно-курортное лечение		руб	39	41 056 757	0	0	0	16 768 656	0	57 825 413	0
- иные услуги		руб	40	100 992 581	992 434	4 604 612	0	319 995 735	120 566	425 592 928	1 113 000

1 Сервисные услуги (проживание, питание и тому подобные).

(8041) Оплата лабораторных услуг (проведение исследований), в медицинских лабораториях, являющихся самостоятельными юридическими лицами

0 (руб) (код по ОКЕИ: рубль – 383).

37

Раздел IX. Расходы финансовых средств из различных источников финансирования

Код по ОКЕ

(9000)

Расходы	№ стр.	Источники финансирования по всем видам медицинской помощи - всего											
		Бюджеты всех уровней				Государственные внебюджетные фонды			Всего расходы из государственных источников (сумма гр. 6 и 9)	Внебюджетные			
		федеральный бюджет	бюджет субъекта Российской Федерации	местный бюджет	Всего (сумма гр. 3, 4, 5)	Фонд ОМС	Фонд социального страхования	Всего (сумма гр. 7 и 8)		домашние хозяйства (личные средства граждан)	ЦМС	прочие источники финансирования	Всего (сумма гр. 11, 12, 13)
3	4	5	6	7	8	9	10	11	12	13	14		
Расходы - всего (сумма строк 02, 06, 15, 16, 17)	1	2 851 335 891	8 445 264 032	0	11 296 599 923	27 173 120 108	54 528 879	27 227 648 987	38 524 248 910	1 074 653 417	47 900 829	776 920 187	1 899 474 433
в том числе: Оплата труда и начисления на выплаты по оплате труда (сумма строк 03, 04, 05) в том числе:	2	33 315 622	3 677 168 420	0	3 710 484 042	18 204 125 875	35 782 664	18 239 908 539	21 950 392 581	656 914 441	26 918 044	428 710 370	1 112 542 855
заработная плата	3	24 712 652	2 787 868 719	0	2 812 581 371	14 052 701 807	27 622 748	14 080 324 555	16 892 905 926	500 931 340	20 520 317	326 436 483	847 888 140
прочие не социальные выплаты персоналу в денежной и натуральной формах	4	168 334	8 120 277	0	8 288 611	196 579 563	0	196 579 563	204 868 174	9 504 156	352 221	4 176 660	14 033 037
начисления на выплаты по оплате труда	5	8 434 636	881 179 424	0	889 614 060	3 954 844 505	8 159 916	3 963 004 421	4 852 618 481	146 478 945	6 045 506	98 097 227	250 621 678
Оплата работ, услуг (сумма строк 07, 08, 09, 10, 11, 12, 14), в том числе:	6	310 431 057	1 334 206 503	0	1 644 637 560	2 654 042 574	1 639 435	2 655 682 009	4 300 319 569	197 677 691	12 127 374	192 084 580	401 889 645
услуги связи	7	37 302	12 242 305	0	12 279 607	48 695 861	0	48 695 861	60 975 468	3 299 817	114 614	3 390 637	6 805 068
транспортные услуги	8	102 779 863	569 212 562	0	671 992 425	45 395 727	0	45 395 727	717 388 152	25 580 607	4 315 656	53 374 499	83 270 762
коммунальные услуги	9	1 504 602	202 621 860	0	204 126 462	859 008 068	292 609	859 300 677	1 063 427 139	48 662 329	3 814 089	57 410 791	109 887 209
арендная плата за пользование имуществом	10	21 298	8 457 982	0	8 479 280	281 946 298	0	281 946 298	290 425 578	2 957 458	91 773	1 984 456	5 033 687
работы, услуги по содержанию имущества	11	186 125 377	183 174 580	0	369 299 957	555 347 027	0	555 347 027	924 646 984	38 134 895	1 077 932	29 144 208	68 357 035
прочие работы, услуги, из них:	12	19 961 391	356 995 272	0	376 956 663	861 046 822	1 346 826	862 393 648	1 239 350 311	78 513 613	2 705 378	46 447 608	127 666 599
лабораторные услуги (исследования)	13	14 119	6 316 804	0	6 330 923	67 109 689	346 560	67 456 249	73 787 172	945 891	19 593	2 251 609	3 217 093
страхование	14	1 224	1 501 942	0	1 503 166	2 602 771	0	2 602 771	4 105 937	528 972	7 932	332 381	869 285
Социальное обеспечение	15	573 383 609	2 206 194 188	0	2 779 577 797	69 371 088	834 957	70 206 045	2 849 783 842	5 376 632	177 104	7 770 440	13 324 176
Прочие расходы	16	119 283 199	27 779 884	0	147 063 083	190 621 704	0	190 621 704	337 684 787	31 715 993	1 918 304	32 456 689	66 090 986
Поступление нефинансовых активов (сумма строк 18, 22, 23) в том числе:	17	1 814 922 404	1 199 915 037	0	3 014 837 441	6 054 958 867	16 271 823	6 071 230 690	9 086 068 131	182 968 660	6 760 003	115 898 108	305 626 771
увеличение стоимости основных средств (сумма строк 19, 20, 21), в том числе:	18	1 409 698 735	488 518 621	0	1 898 217 356	141 119 366	7 319 770	148 439 136	2 046 656 492	33 651 539	849 080	28 576 169	63 076 788
медицинского оборудования	19	1 256 389 843	411 433 437	0	1 667 823 280	89 698 469	7 204 270	96 902 739	1 764 726 019	15 310 341	319 256	11 221 568	26 851 165
медицинского инструментария	20	9 884	4 614 100	0	4 623 984	16 858 788	0	16 858 788	21 482 772	509 623	28 815	191 116	729 554
прочих основных средств	21	153 299 008	72 471 084	0	225 770 092	34 562 109	115 500	34 677 609	260 447 701	17 831 575	501 009	17 163 485	35 496 069
увеличение стоимости нематериальных активов	22	0	0	0	0	64 025	0	64 025	64 025	0	0	0	0
увеличение стоимости материальных запасов (сумма строк 24, 25, 26, 27, 28, 29, 30, 31) в том числе:	23	405 223 669	711 396 416	0	1 116 620 085	5 913 775 476	8 952 053	5 922 727 529	7 039 347 614	149 317 121	5 910 923	87 321 939	242 549 983
лекарственных и перевязочных средств	24	380 766 800	348 492 068	0	729 258 868	4 485 551 154	8 103 125	4 493 654 279	5 222 913 147	85 394 799	3 356 211	41 763 384	130 514 394
медицинского инструментария	25	14 405 619	98 140 546	0	112 546 165	345 616 442	51 648	345 668 090	458 214 255	7 806 954	177 792	3 467 585	11 452 331
продуктов питания	26	0	58 287 440	0	58 287 440	76 961 349	213 973	77 175 322	135 462 762	5 376 140	39 643	7 171 633	12 587 416
реактивов и химикатов, стекло и химпосуда	27	9 315 738	28 898 040	0	38 213 778	609 650 631	118 063	609 768 694	647 982 472	16 539 338	774 648	13 238 246	30 552 232
горюче-смазочных материалов	28	23 457	86 306 356	0	86 329 813	88 941 152	0	88 941 152	175 270 965	7 375 366	20 592	5 034 697	12 430 655
мягкого инвентаря	29	83 343	14 688 579	0	14 771 922	33 301 603	313 811	33 615 414	48 387 336	1 847 412	87 918	1 512 032	3 447 362
прочих материальных запасов	30	628 712	76 583 387	0	77 212 099	273 753 145	151 433	273 904 578	351 116 677	24 977 112	1 454 119	15 134 362	41 565 593
увеличение стоимости права пользования	31	0	0	0	0	0	0	0	0	0	0	0	0

(9032) Штрафы, выплаченные медицинским организациям страховым медицинским организациям, за некачественное оказание медицинской помощи, несвоевременное оказание медицинской помощи либо оказание медицинской помощи ненадлежащего качества 22 616 200 (руб) (код по ОКЕИ: рубль - 383).

(9033) Расходы консолидированного бюджета субъекта Российской Федерации на здравоохранение, включая взносы на ОМС неработающих граждан 22 209 675 420 (руб) (1), в том числе расходы бюджетов муниципальных образований 2 376 487 (руб) (2) и расходы бюджета субъекта Российской Федерации 22 207 298 933 (3) (код по ОКЕИ: рубль - 383).

(9034) Расходы консолидированного бюджета субъекта Российской Федерации на обеспечение отдельных категорий граждан необходимыми лекарственными средствами 2 219 493 339 (руб) в соответствии с постановлением Правительства Российской Федерации от 30 июля 1994 года № 890 (код по ОКЕИ: рубль - 383).

И: рубль - 383

Всего по всем источникам финансирования (сумма гр. 10 и 14)	Источники финансирования скорой, в том числе скорой специализированной медицинской помощи (вне медицинской организации)											Всего по всем источникам финансирования (сумма гр. 23 и 27)	Бюджеты вс		
	Бюджеты всех уровней				Государственные внебюджетные фонды			Всего расходы из государственных источников (сумма гр. 19 и 22)	Внебюджетные				федеральный бюджет	бюджет субъекта Российской Федерации	
	федеральный бюджет	бюджет субъекта Российской Федерации	местный бюджет	Всего (сумма гр. 16, 17, 18)	Фонд ОМС	Фонд социального страхования	Всего (сумма гр. 20 и 21)		домашние хозяйства (личные средства граждан)	ДМС	прочие источники финансирования				Всего (сумма гр. 24, 25, 26)
15	16	17	18	19	20	21	22	23	24	25	26	27	28	29	30
40 423 723 343	66 622 180	212 191 395	0	278 813 575	1 686 457 000	0	1 686 457 000	1 965 270 575	X	0	0	0	1 965 270 575	927 034 897	747 718 219
23 062 935 436	68 395	148 972 186	0	149 040 581	1 486 196 447	0	1 486 196 447	1 635 237 028	X	0	0	0	1 635 237 028	2 213 990	627 361 535
17 740 794 066	49 466	114 986 769	0	115 036 235	1 142 099 397	0	1 142 099 397	1 257 135 632	X	0	0	0	1 257 135 632	764 090	474 912 456
218 901 211	0	10 901	0	10 901	12 587 292	0	12 587 292	12 598 193	X	0	0	0	12 598 193	0	981 392
5 103 240 159	18 929	33 974 516	0	33 993 445	331 509 758	0	331 509 758	365 503 203	X	0	0	0	365 503 203	1 449 900	151 467 687
4 702 209 214	0	27 293 156	0	27 293 156	90 750 603	0	90 750 603	118 043 759	X	0	0	0	118 043 759	127 308 839	64 662 710
67 780 536	0	832 552	0	832 552	3 298 352	0	3 298 352	4 130 904	X	0	0	0	4 130 904	0	2 132 030
800 658 914	0	133 588	0	133 588	325 998	0	325 998	459 586	X	0	0	0	459 586	0	2 530 192
1 173 314 348	0	9 485 100	0	9 485 100	42 133 134	0	42 133 134	51 618 234	X	0	0	0	51 618 234	0	25 529 041
295 459 265	0	429 420	0	429 420	15 244 367	0	15 244 367	15 673 787	X	0	0	0	15 673 787	0	430 996
993 004 019	0	11 898 498	0	11 898 498	15 797 933	0	15 797 933	27 696 431	X	0	0	0	27 696 431	126 265 919	14 920 503
1 367 016 910	0	3 693 540	0	3 693 540	12 405 635	0	12 405 635	16 099 175	X	0	0	0	16 099 175	1 042 920	18 900 093
77 004 265	0	15 818	0	15 818	501 405	0	501 405	517 223	X	0	0	0	517 223	0	1 350 314
4 975 222	0	820 458	0	820 458	1 545 184	0	1 545 184	2 365 642	0	0	0	0	2 365 642	0	219 855
2 863 108 018	0	1 426 397	0	1 426 397	6 227 867	0	6 227 867	7 654 264	X	0	0	0	7 654 264	0	3 274 034
403 775 773	0	1 186 424	0	1 186 424	6 321 518	0	6 321 518	7 507 942	X	0	0	0	7 507 942	0	3 369 206
9 391 694 902	66 553 785	33 313 232	0	99 867 017	96 960 565	0	96 960 565	196 827 582	X	0	0	0	196 827 582	797 512 068	49 050 734
2 109 733 280	66 553 785	3 452 838	0	70 006 623	4 746 201	0	4 746 201	74 752 824	X	0	0	0	74 752 824	531 714 047	13 043 192
1 791 577 184	24 533 785	926 187	0	25 459 972	2 528 127	0	2 528 127	27 988 099	X	0	0	0	27 988 099	436 080 582	5 724 794
22 212 326	0	0	0	2 900	2 900	0	2 900	2 900	X	0	0	0	2 900	0	0
295 943 770	42 020 000	2 526 651	0	44 546 651	2 215 174	0	2 215 174	46 761 825	X	0	0	0	46 761 825	95 633 465	7 318 398
64 025	0	0	0	0	0	0	0	0	X	0	0	0	0	0	0
7 281 897 597	0	29 860 394	0	29 860 394	92 214 364	0	92 214 364	122 074 758	X	0	0	0	122 074 758	265 798 021	36 007 542
5 353 427 541	0	7 232 848	0	7 232 848	23 972 966	0	23 972 966	31 205 814	X	0	0	0	31 205 814	258 173 377	19 891 948
469 666 586	0	32 981	0	32 981	272 095	0	272 095	305 076	X	0	0	0	305 076	0	1 440 668
148 050 178	X	X	X	X	X	X	X	X	X	X	X	X	X	0	14 778
678 534 704	0	111 504	0	111 504	2 631 576	0	2 631 576	2 743 080	X	0	0	0	2 743 080	7 623 831	5 775 363
187 701 620	0	16 469 755	0	16 469 755	47 007 544	0	47 007 544	63 477 299	X	0	0	0	63 477 299	0	2 121 143
51 834 698	0	500 909	0	500 909	1 303 163	0	1 303 163	1 804 072	X	0	0	0	1 804 072	0	932 082
392 682 270	0	5 512 397	0	5 512 397	17 027 020	0	17 027 020	22 539 417	X	0	0	0	22 539 417	813	5 831 560
0	0	0	0	0	0	0	0	0	X	0	0	0	0	0	0

Источники финансирования медицинской помощи, оказанной в амбулаторных условиях											Источники финансирования специали				
уровней	Государственные внебюджетные фонды				Всего расходов из государственных источников (сумма гр. 32 и 35)	Внебюджетные				Всего по всем источникам финансирования (сумма гр. 36 и 40)	Бюджеты всех уровней				Государств
	местный бюджет	Всего (сумма гр. 29, 30, 31)	Фонд ОМС	Фонд социального страхования		Всего (сумма гр. 33 и 34)	домашние хозяйства (личные средства граждан)	ДМС	прочие источники финансирования		Всего (сумма гр. 37, 38, 39)	федеральный бюджет	бюджет субъекта Российской Федерации	местный бюджет	
31	32	33	34	35	36	37	38	39	40	41	42	43	44	45	46
0	1 674 753 116	9 988 310 805	25 093 028	10 013 403 833	11 688 156 949	815 054 600	33 172 262	385 375 707	1 233 602 569	12 921 759 518	865 051 898	1 775 815 205	0	2 640 867 103	12 291 890 931
0	629 575 525	7 918 912 836	16 270 291	7 935 183 127	8 564 758 652	525 994 310	19 499 186	246 243 805	791 737 301	9 356 495 953	347 214	1 299 946 570	0	1 300 293 784	7 700 113 575
0	475 676 546	6 099 877 236	12 586 155	6 112 463 391	6 588 139 937	401 175 959	14 863 324	186 585 257	602 624 540	7 190 764 477	292 739	992 108 267	0	992 401 006	5 957 412 538
0	981 392	77 078 724	0	77 078 724	78 060 116	7 827 919	244 635	2 662 143	10 734 697	88 794 813	0	1 332 261	0	1 332 261	97 763 884
0	152 917 587	1 741 956 876	3 684 136	1 745 641 012	1 898 558 599	116 990 432	4 391 227	56 996 405	178 378 064	2 076 936 663	54 475	306 506 042	0	306 560 517	1 644 937 153
0	191 971 549	892 888 973	1 095 164	893 984 137	1 085 955 686	127 119 377	7 712 089	74 913 043	209 744 509	1 295 700 195	73 287 589	280 045 152	0	353 332 741	1 314 381 468
0	2 132 030	25 618 776	0	25 618 776	27 750 806	2 298 721	79 372	1 775 900	4 153 993	31 904 799	0	3 612 160	0	3 612 160	15 016 506
0	2 530 192	30 626 841	0	30 626 841	33 157 033	17 166 048	2 806 113	10 350 375	30 322 536	63 479 569	0	686 987	0	686 987	11 315 559
0	25 529 041	343 133 290	0	343 133 290	368 662 331	35 011 410	2 380 877	27 397 694	64 789 981	433 452 312	0	55 701 754	0	55 701 754	381 806 111
0	430 996	116 968 781	0	116 968 781	117 399 777	1 360 808	28 205	281 554	1 670 567	119 070 344	0	1 420 612	0	1 420 612	27 224 303
0	141 186 422	183 126 095	0	183 126 095	324 312 517	22 512 876	737 689	12 725 330	35 975 895	360 288 412	59 262 709	75 841 653	0	135 104 362	257 035 002
0	19 943 013	192 621 704	1 095 164	193 716 868	213 659 881	48 303 904	1 674 935	22 146 322	72 125 161	285 785 042	14 024 880	142 692 475	0	156 717 355	621 728 179
0	1 350 314	36 088 710	346 560	36 435 270	37 785 584	696 616	3 679	2 179 899	2 880 194	40 665 778	0	1 245 082	0	1 245 082	24 979 137
0	219 855	793 486	0	793 486	1 013 341	465 610	4 898	235 868	706 376	1 719 717	0	89 511	0	89 511	255 808
0	3 274 034	34 733 597	784 607	35 518 204	38 792 238	3 575 462	121 548	1 370 776	5 067 786	43 860 024	0	6 279 044	0	6 279 044	24 456 287
0	3 369 206	80 116 111	0	80 116 111	83 485 317	22 544 508	1 075 341	18 095 015	41 714 864	125 200 181	0	10 473 624	0	10 473 624	79 466 347
0	846 562 802	1 061 659 288	6 942 966	1 068 602 254	1 915 165 056	135 820 943	4 764 098	44 753 068	185 338 109	2 100 503 165	791 417 095	179 070 815	0	970 487 910	3 173 479 254
0	544 757 239	69 960 509	4 166 817	74 127 326	618 884 565	26 614 671	626 822	10 410 723	37 652 216	656 536 781	784 732 415	20 376 139	0	805 108 554	57 136 543
0	441 805 376	51 501 316	4 166 817	55 668 133	497 473 509	12 908 681	192 983	5 005 861	18 107 525	515 581 034	780 260 957	8 127 421	0	788 388 378	31 360 536
0	0	4 602 361	0	4 602 361	4 602 361	303 523	13 380	1 382	318 285	4 920 646	0	209 888	0	209 888	12 251 827
0	102 951 863	13 856 832	0	13 856 832	116 808 695	13 402 467	420 459	5 403 480	19 226 406	136 035 101	4 471 458	12 038 830	0	16 510 288	13 524 180
0	0	64 025	0	64 025	64 025	0	0	0	0	64 025	0	0	0	0	0
0	301 805 563	991 634 754	2 776 149	994 410 903	1 296 216 466	109 206 272	4 137 276	34 342 345	147 685 893	1 443 902 359	6 684 680	158 694 676	0	165 379 356	3 116 342 711
0	278 065 325	631 457 140	2 542 653	633 999 793	912 065 118	72 395 163	2 896 663	13 699 323	88 991 149	1 001 056 267	6 464 562	71 941 062	0	78 405 624	2 372 503 916
0	1 440 668	52 767 350	0	52 767 350	54 208 018	6 372 408	77 936	2 765 163	9 215 507	63 423 525	0	9 885 564	0	9 885 564	172 326 284
0	14 778	69 596	0	69 596	84 374	101 550	3 919	829 743	935 212	1 019 586	0	12 893 277	0	12 893 277	76 891 753
0	13 399 194	151 913 950	118 063	152 032 013	165 431 207	10 524 872	337 180	8 344 523	19 206 575	184 637 782	220 118	4 694 566	0	4 914 684	353 748 698
0	2 121 143	30 715 882	0	30 715 882	32 837 025	1 458 956	14 245	1 845 854	3 319 055	36 156 080	0	39 419 044	0	39 419 044	10 155 501
0	932 082	6 887 363	0	6 887 363	7 819 445	694 590	43 780	354 159	1 092 529	8 911 974	0	4 147 079	0	4 147 079	23 807 238
0	5 832 373	117 823 473	115 433	117 938 906	123 771 279	17 658 733	763 553	6 503 580	24 925 866	148 697 145	0	15 714 084	0	15 714 084	106 909 321
0	0	0	0	0	0	0	0	0	0	0	0	0	0	0	0

финансированной медицинской помощи, оказанной в стационарных условиях:							Всего по всем источникам финансирования (сумма гр. 49 и 53)	из них источники финансирования медицинской помощи						
иные внебюджетные фонды		Всего расходы из государственных источников (гр. 45 и 48)	Внебюджетные					Бюджеты всех уровней				Государственные внебюджетные фонды		
Фонд социального страхования	Всего (сумма гр. 46 и 47)		домашние хозяйства (личные средства граждан)	ДМС	прочие источники финансирования	Всего (сумма гр. 50, 51, 52)		федеральный бюджет	бюджет субъекта Российской Федерации	местный бюджет	Всего (сумма гр. 55, 56, 57)	Фонд ОМС	Фонд социального страхования	Всего (сумма гр. 59 и 60)
47	48	49	50	51	52	53	54	55	56	57	58	59	60	61
29 435 851	12 321 326 782	14 962 193 885	77 778 149	6 653 041	60 356 059	144 787 249	15 106 981 134	10 617 391	7 762 361	0	18 379 752	446 676 437	0	446 676 437
19 512 373	7 719 625 948	9 019 919 732	39 932 032	3 042 840	28 993 258	71 968 130	9 091 887 862	0	5 979 945	0	5 979 945	309 493 566	0	309 493 566
15 036 593	5 972 449 131	6 964 850 157	30 315 758	2 347 086	22 395 562	55 058 406	7 019 908 543	0	4 670 851	0	4 670 851	238 905 369	0	238 905 369
0	97 763 884	99 096 145	320 697	29 266	139 065	489 028	99 585 173	0	4 922	0	4 922	3 883 427	0	3 883 427
4 475 780	1 649 412 933	1 955 973 450	9 295 577	666 488	6 458 631	16 420 696	1 972 394 146	0	1 304 172	0	1 304 172	66 704 770	0	66 704 770
544 271	1 314 925 739	1 668 258 480	22 995 748	2 569 293	17 266 977	42 832 018	1 711 090 498	0	1 083 969	0	1 083 969	48 474 750	0	48 474 750
0	15 016 506	18 628 666	219 367	11 524	167 959	398 850	19 027 516	0	11 343	0	11 343	602 300	0	602 300
0	11 315 559	12 002 546	7 559 603	1 283 130	6 881 495	15 724 228	27 726 774	0	2 710	0	2 710	770 793	0	770 793
292 609	382 098 720	437 800 474	5 269 036	826 257	4 742 678	10 837 971	448 638 445	0	170 686	0	170 686	13 063 385	0	13 063 385
0	27 224 303	28 644 915	197 070	6 295	48 909	252 274	28 897 189	0	11 400	0	11 400	751 090	0	751 090
0	257 035 002	392 139 364	2 049 722	113 416	1 740 792	3 903 930	396 043 294	0	150 973	0	150 973	7 359 611	0	7 359 611
251 662	621 979 841	778 697 196	7 679 675	327 563	3 672 139	11 679 377	790 376 573	0	736 267	0	736 267	25 927 242	0	25 927 242
0	24 979 137	26 224 219	34 262	1 209	52 039	87 510	26 311 729	0	197	0	197	697 971	0	697 971
0	255 808	345 319	21 275	1 108	13 005	35 388	380 707	0	590	0	590	329	0	329
50 350	24 506 637	30 785 681	918 893	24 851	953 097	1 896 841	32 682 522	0	8 531	0	8 531	812 975	0	812 975
0	79 460 347	89 933 971	3 299 870	520 546	1 749 575	5 569 991	95 503 962	0	22 328	0	22 328	2 308 795	0	2 308 795
9 328 857	3 182 808 111	4 153 296 021	10 631 606	495 511	11 393 152	22 520 269	4 175 816 290	10 617 391	667 588	0	11 284 979	85 586 351	0	85 586 351
3 152 953	60 289 496	865 398 050	1 192 815	61 336	1 161 482	2 415 633	867 813 683	10 617 391	43 896	0	10 661 287	558 352	0	558 352
3 037 453	34 397 989	822 786 367	296 416	14 211	179 418	490 045	823 276 412	10 617 391	30 225	0	10 647 616	90 239	0	90 239
0	12 251 827	12 461 715	206 100	15 435	189 734	411 269	12 872 984	0	0	0	0	225 045	0	225 045
115 500	13 639 680	30 149 968	690 299	31 690	792 330	1 514 319	31 664 287	0	13 671	0	13 671	243 068	0	243 068
0	0	0	0	0	0	0	0	0	0	0	0	0	0	0
6 175 904	3 122 518 615	3 287 897 971	9 438 791	434 175	10 231 670	20 104 636	3 308 002 607	0	623 692	0	623 692	85 027 999	0	85 027 999
5 560 472	2 378 064 388	2 456 470 012	3 256 037	168 851	4 309 364	7 734 252	2 464 204 264	0	149 812	0	149 812	63 539 424	0	63 539 424
51 648	172 377 932	182 263 456	270 589	18 683	116 265	405 537	182 669 033	0	77 817	0	77 817	1 457 350	0	1 457 350
213 973	77 105 726	89 999 063	590 900	3 156	372 948	967 004	90 966 007	0	0	0	0	3 492 764	0	3 492 764
0	353 748 698	358 663 382	1 156 289	119 618	1 185 249	2 441 156	361 104 538	0	0	0	0	12 506 559	0	12 506 559
0	10 155 501	49 574 545	1 953 086	2 717	2 263 358	4 219 161	53 793 706	0	323 334	0	323 334	161 904	0	161 904
313 811	24 121 049	28 268 128	345 915	15 687	199 722	561 324	28 829 452	0	17 343	0	17 343	695 988	0	695 988
36 000	106 945 321	122 659 465	1 885 975	105 463	1 784 764	3 776 202	126 435 607	0	55 386	0	55 386	3 174 010	0	3 174 010
0	0	0	0	0	0	0	0	0	0	0	0	0	0	0

реабилитации					Источники финансирования медицинской помощи в условиях дневного стационара											
Всего расходы из государственных источников (сумма гр. 58 и 61)	Внебюджетные				Всего по всем источникам финансирования (сумма гр. 62 и 66)	Бюджеты всех уровней				Государственные внебюджетные фонды			Всего расходы из государственных источников (сумма гр. 71 и 74)		Внебюд	
	домашние хозяйства (личные средства граждан)	ДМС	прочие источники финансирования	Всего (сумма гр. 63, 64, 65)		федеральный бюджет	бюджет субъекта Российской Федерации	местный бюджет	Всего (сумма гр. 68, 69, 70)	Фонд ОМС	Фонд социального страхования	Всего (сумма гр. 72 и 73)	домашние хозяйства (личные средства граждан)	ДМС		
62	63	64	65	66	67	68	69	70	71	72	73	74	75	76	77	
465 056 189	215 621	0	357 293	572 914	465 629 103	28 992	57 772 511	0	57 801 503	3 206 461 372	0	3 206 461 372	3 264 262 875	23 018 005	700 119	
315 473 511	123 087	0	198 887	321 974	315 795 485	28 992	43 529 555	0	43 558 547	1 098 903 017	0	1 098 903 017	1 142 461 564	9 900 585	299 941	
243 576 220	97 467	0	192 496	289 963	243 866 183	22 235	33 958 294	0	33 980 529	853 312 636	0	853 312 636	887 293 165	7 644 623	232 191	
3 888 349	150	0	6 391	6 541	3 894 890	0	99 043	0	99 043	9 149 663	0	9 149 663	9 248 706	88 658	2 325	
68 008 942	25 470	0	0	25 470	68 034 412	6 757	9 472 218	0	9 478 975	236 440 718	0	236 440 718	245 919 693	2 167 304	65 425	
49 558 719	59 356	0	72 302	131 658	49 690 377	0	8 232 344	0	8 232 344	356 021 530	0	356 021 530	364 253 874	3 451 755	166 351	
613 643	1 321	0	1 539	2 860	616 503	0	112 793	0	112 793	4 762 227	0	4 762 227	4 875 020	31 348	953	
773 503	19 064	0	5	19 069	792 572	0	58 568	0	58 568	3 127 329	0	3 127 329	3 185 897	7 179	57 068	
13 234 071	10 753	0	17 988	28 741	13 262 812	0	2 820 328	0	2 820 328	91 935 533	0	91 935 533	94 755 861	641 999	42 474	
762 490	377	0	1 043	1 420	763 910	0	396 313	0	396 313	122 508 847	0	122 508 847	122 905 160	129 853	2 719	
7 510 584	12 095	0	13 012	25 107	7 535 691	0	2 093 744	0	2 093 744	99 387 997	0	99 387 997	101 481 741	1 539 568	35 472	
26 663 509	15 746	0	38 643	54 389	26 717 898	0	2 702 185	0	2 702 185	34 291 304	0	34 291 304	36 993 489	1 101 238	27 621	
698 168	341	0	89	430	698 598	0	0	0	0	5 540 437	0	5 540 437	5 540 437	0	0	
919	0	0	72	72	991	0	48 413	0	48 413	8 293	0	8 293	56 706	570	44	
821 506	10 061	0	690	10 751	832 257	0	404 970	0	404 970	3 953 337	0	3 953 337	4 358 307	194 766	5 034	
2 331 123	3 091	0	22 122	25 213	2 356 336	0	316 915	0	316 915	24 723 728	0	24 723 728	25 040 643	98 270	6 757	
96 871 330	20 026	0	63 292	83 318	96 954 648	0	5 288 727	0	5 288 727	1 722 859 760	0	1 722 859 760	1 728 148 487	9 372 629	222 036	
11 219 639	2 472	0	9 501	11 973	11 231 612	0	74 862	0	74 862	9 276 113	0	9 276 113	9 350 975	1 392 773	29 333	
10 737 855	294	0	5 107	5 401	10 743 256	0	13 215	0	13 215	4 308 490	0	4 308 490	4 321 705	887 856	18 387	
225 045	0	0	1 605	1 605	226 650	0	0	0	0	1 700	0	1 700	1 700	0	0	
256 739	2 178	0	2 789	4 967	261 706	0	61 647	0	61 647	4 965 923	0	4 965 923	5 027 570	504 917	10 946	
0	0	0	0	0	0	0	0	0	0	0	0	0	0	0	0	
85 651 691	17 554	0	53 791	71 345	85 723 036	0	5 213 865	0	5 213 865	1 713 583 647	0	1 713 583 647	1 718 797 512	7 979 856	192 703	
63 689 236	1 788	0	5 602	7 390	63 696 626	0	3 092 381	0	3 092 381	1 457 617 132	0	1 457 617 132	1 460 709 513	6 583 229	142 805	
1 535 167	360	0	6 964	7 324	1 542 491	0	0	0	0	120 250 713	0	120 250 713	120 250 713	0	0	
3 492 764	0	0	0	0	3 492 764	0	79 700	0	79 700	0	0	0	79 700	0	0	
12 506 559	0	0	24 778	24 778	12 531 337	0	25 195	0	25 195	101 356 407	0	101 356 407	101 381 602	2 873	1 833	
485 238	0	0	258	258	485 496	0	374 533	0	374 533	1 062 225	0	1 062 225	1 436 758	39	84	
713 331	899	0	1 524	2 423	715 754	0	854 185	0	854 185	1 303 839	0	1 303 839	2 158 024	245	488	
3 229 396	14 507	0	14 665	29 172	3 258 568	0	787 871	0	787 871	31 993 331	0	31 993 331	32 781 202	1 393 470	47 493	
0	0	0	0	0	0	0	0	0	0	0	0	0	0	0	0	

жетные		Всего то всем источникам финансирова ния (сумма гр. 75 и 79)	Источники финансирования паллиативной медицинской помощи в стационарных условиях												Всего по всем источникам финансирова ния (сумма гр. 88 и 92)
прочие источники финансирова ния	Всего (сумма гр. 76, 77, 78)		Бюджеты всех уровней			Государственные внебюджетные фонды			Всего расходы из государственны х источников (сумма гр. 84 и 87)	Внебюджетные					
			федеральный бюджет	бюджет субъекта Российской Федерации	местный бюджет	Всего (сумма гр. 81, 82, 83)	Фонд ОМС	Фонд социального страхования		Всего (сумма гр. 85 и 86)	домашние хозяйства (личные средства граждан)	ДМС	прочие источники финансирова ния	Всего (сумма гр. 89, 90, 91)	
78	79	80	81	82	83	84	85	86	87	88	89	90	91	92	93
6 408 325	30 126 449	3 294 389 724	5 257 533	556 729 190	0	561 986 723	0	0	0	561 986 723	14 163 419	0	1 183 536	15 346 955	577 333 678
3 321 150	13 521 676	1 155 983 240	0	361 823 126	0	361 823 126	0	0	0	361 823 126	7 723 914	0	585 946	8 309 860	370 132 986
2 502 710	10 379 524	897 672 689	0	261 130 756	0	261 130 756	0	0	0	261 130 756	5 930 501	0	449 483	6 379 984	267 510 740
49 563	140 546	9 389 252	0	467 084	0	467 084	0	0	0	467 084	142 664	0	0	142 664	609 748
768 877	3 001 606	248 921 299	0	100 225 286	0	100 225 286	0	0	0	100 225 286	1 650 749	0	136 463	1 787 212	102 012 498
1 145 303	4 763 409	369 017 283	0	115 773 081	0	115 773 081	0	0	0	115 773 081	4 438 368	0	584 251	5 022 619	120 795 700
20 803	53 104	4 928 224	0	1 745 556	0	1 745 556	0	0	0	1 745 556	79 667	0	0	79 667	1 825 223
269 081	333 328	3 519 225	0	2 274 033	0	2 274 033	0	0	0	2 274 033	11 180	0	1 146	12 326	2 286 359
336 875	1 021 348	95 777 209	0	44 896 684	0	44 896 684	0	0	0	44 896 684	964 182	0	86 428	1 050 610	45 947 294
7 698	140 270	123 045 430	0	238 306	0	238 306	0	0	0	238 306	945	0	0	945	239 251
199 747	1 774 787	103 256 528	0	24 512 232	0	24 512 232	0	0	0	24 512 232	837 397	0	36 444	873 841	25 386 073
309 914	1 438 773	38 432 262	0	42 030 593	0	42 030 593	0	0	0	42 030 593	2 541 492	0	460 233	3 001 725	45 032 318
0	0	5 540 437	0	1 391 806	0	1 391 806	0	0	0	1 391 806	28 395	0	13 200	41 595	1 433 401
1 185	1 799	58 505	0	75 677	0	75 677	0	0	0	75 677	3 505	0	0	3 505	79 182
15 359	215 159	4 573 466	0	2 751 599	0	2 751 599	0	0	0	2 751 599	135 896	0	0	135 896	2 887 495
100 113	205 140	25 245 783	0	5 695 847	0	5 695 847	0	0	0	5 695 847	571 540	0	237	571 777	6 267 624
1 826 400	11 421 065	1 739 569 552	5 257 533	70 685 537	0	75 943 070	0	0	0	75 943 070	1 293 701	0	13 102	1 306 803	77 249 873
908 203	2 330 309	11 681 284	5 257 533	8 010 884	0	13 268 417	0	0	0	13 268 417	70 503	0	0	70 503	13 338 920
237 686	1 143 929	5 465 634	5 257 533	5 476 517	0	10 734 050	0	0	0	10 734 050	0	0	0	0	10 734 050
0	0	1 700	0	4 244	0	4 244	0	0	0	4 244	0	0	0	0	4 244
670 517	1 186 380	6 213 950	0	2 530 123	0	2 530 123	0	0	0	2 530 123	70 503	0	0	70 503	2 600 626
0	0	0	0	0	0	0	0	0	0	0	0	0	0	0	0
918 197	9 090 756	1 727 888 268	0	62 674 653	0	62 674 653	0	0	0	62 674 653	1 223 198	0	13 102	1 236 300	63 910 953
605 151	7 331 185	1 468 040 698	0	34 286 294	0	34 286 294	0	0	0	34 286 294	185 407	0	12 882	198 289	34 484 583
13 988	13 988	120 264 701	0	417 088	0	417 088	0	0	0	417 088	0	0	0	0	417 088
0	0	79 700	0	11 555 135	0	11 555 135	0	0	0	11 555 135	468 348	0	0	468 348	12 023 483
104 050	108 756	101 490 358	0	3 598 751	0	3 598 751	0	0	0	3 598 751	0	0	0	0	3 598 751
1 173	1 296	1 438 054	0	1 985 887	0	1 985 887	0	0	0	1 985 887	159 865	0	0	159 865	2 145 752
7 497	8 230	2 166 254	0	1 216 736	0	1 216 736	0	0	0	1 216 736	22 407	0	0	22 407	1 239 143
186 538	1 627 301	34 408 503	0	9 614 762	0	9 614 762	0	0	0	9 614 762	387 171	0	220	387 391	10 002 153
0	0	0	0	0	0	0	0	0	0	0	0	0	0	0	0

48

Источники финансирования прочих видов медицинских и иных услуг												
Бюджеты всех уровней			Государственные внебюджетные фонды				Всего расходы из государственных источников (сумма гр. 97 и 100)	Внебюджетные				Всего по всем источникам финансирования (сумма гр. 101 и 105)
федеральный бюджет	бюджет субъекта Российской Федерации	местный бюджет	Всего (сумма гр. 94, 95, 96)	Фонд ОМС	Фонд социального страхования	Всего (сумма гр. 98 и 99)		домашние хозяйства (личные средства граждан)	ДМС	прочие источники финансирования	Всего (сумма гр. 102, 103, 104)	
94	95	96	97	98	99	100	101	102	103	104	105	106
987 340 391	5 095 037 512	0	6 082 377 903	0	0	0	6 082 377 903	144 639 244	7 375 407	323 596 560	475 611 211	6 557 989 114
30 657 031	1 195 535 448	0	1 226 192 479	0	0	0	1 226 192 479	73 363 600	4 076 077	149 566 211	227 005 888	1 453 198 367
23 584 122	910 772 177	0	934 356 299	0	0	0	934 356 299	55 864 499	3 077 716	114 503 471	173 445 686	1 107 801 985
168 334	5 229 596	0	5 397 930	0	0	0	5 397 930	1 124 218	75 995	1 325 889	2 526 102	7 924 032
6 904 575	279 533 675	0	286 438 250	0	0	0	286 438 250	16 374 883	922 366	33 736 851	51 034 100	337 472 350
109 834 629	838 200 060	0	948 034 689	0	0	0	948 034 689	39 672 443	1 679 641	98 175 006	139 527 090	1 087 561 779
37 302	3 807 214	0	3 844 516	0	0	0	3 844 516	670 714	22 765	1 425 975	2 119 454	5 963 970
102 779 863	563 529 194	0	666 309 057	0	0	0	666 309 057	836 597	169 345	35 872 402	36 878 344	703 187 401
1 504 602	64 188 953	0	65 693 555	0	0	0	65 693 555	6 775 702	564 481	24 847 116	32 187 299	97 880 854
21 298	5 542 335	0	5 563 633	0	0	0	5 563 633	1 268 782	54 554	1 646 295	2 969 631	8 533 264
596 749	53 907 950	0	54 504 699	0	0	0	54 504 699	11 195 332	191 355	14 441 895	25 828 582	80 333 281
4 893 591	146 976 386	0	151 869 977	0	0	0	151 869 977	18 887 304	675 259	19 859 000	39 421 563	191 291 540
14 119	2 313 784	0	2 327 903	0	0	0	2 327 903	186 618	14 705	6 471	207 794	2 535 697
1 224	248 028	0	249 252	0	0	0	249 252	38 012	1 882	82 323	122 217	371 469
573 383 609	2 192 058 144	0	2 765 441 753	0	0	0	2 765 441 753	551 615	25 671	5 431 208	6 068 494	2 771 450 247
119 283 199	6 737 868	0	126 021 067	0	0	0	126 021 067	5 201 805	315 660	12 511 749	18 029 214	144 050 281
154 181 923	862 505 992	0	1 016 687 915	0	0	0	1 016 687 915	25 849 781	1 278 358	57 912 386	85 040 525	1 101 728 440
21 440 955	443 560 706	0	465 001 661	0	0	0	465 001 661	4 380 777	131 589	16 095 761	20 608 127	485 609 788
10 256 986	391 165 303	0	401 422 289	0	0	0	401 422 289	1 217 388	93 675	5 798 603	7 109 666	408 531 955
9 884	4 399 968	0	4 409 852	0	0	0	4 409 852	0	0	0	0	4 409 852
11 174 085	47 995 435	0	59 169 520	0	0	0	59 169 520	3 163 389	37 914	10 297 158	13 498 461	72 667 981
0	0	0	0	0	0	0	0	0	0	0	0	0
132 740 968	418 945 286	0	551 686 254	0	0	0	551 686 254	21 469 004	1 146 769	41 816 625	64 432 398	616 118 652
116 128 861	212 047 535	0	328 176 396	0	0	0	328 176 396	2 974 963	147 892	23 136 664	26 259 519	354 435 915
14 405 619	86 364 245	0	100 769 864	0	0	0	100 769 864	1 163 957	81 173	572 169	1 817 299	102 587 163
0	33 744 550	0	33 744 550	0	0	0	33 744 550	4 215 342	32 568	5 968 942	10 216 852	43 961 402
1 471 789	14 692 661	0	16 164 450	0	0	0	16 164 450	4 875 304	316 017	3 604 424	8 795 745	24 960 195
23 457	25 935 994	0	25 959 451	0	0	0	25 959 451	3 803 420	3 546	924 312	4 731 278	30 690 729
83 343	7 037 588	0	7 120 931	0	0	0	7 120 931	784 255	27 963	950 654	1 762 872	8 883 803
627 899	39 122 713	0	39 750 612	0	0	0	39 750 612	3 651 763	537 610	6 659 460	10 848 833	50 599 445
0	0	0	0	0	0	0	0	0	0	0	0	0

85

Раздел X. Способы оплаты медицинской помощи в рамках территориальной программы ОМС, единица

Код по ОКЕИ: единица – 642

(10000)

Наименование показателя	Способы оплаты медицинской помощи	№ строки	Количество медицинских организаций		
			I уровень	II уровень	III уровень
1	2	3	4	5	6
Медицинская помощь, оказанная в стационарных условиях	за законченный случай лечения заболевания, в том числе:	01	19	11	8
	по клинико-статистическим группам заболеваний	02	19	11	8
	по клинико-профильным группам заболеваний	03	0	0	0
	по клинико-профильным группам в сочетании с клинико-статистическими группами	04	0	0	0
	за прерванный случай оказания медицинской помощи	05	19	11	8
Медицинская помощь, оказанная в условиях дневного стационара	за законченный случай лечения заболевания, в том числе:	06	35	24	0
	по клинико-статистическим группам заболеваний	07	35	24	0
	по клинико-профильным группам заболеваний	08	0	0	0
	по клинико-профильным группам в сочетании с клинико-статистическими группами	09	0	0	0
	за прерванный случай оказания медицинской помощи	10	35	24	0
Медицинская помощь, оказанная в амбулаторных условиях	по подушевому нормативу финансирования на прикрепившихся лиц в сочетании с оплатой за единицу объема медицинской помощи - за медицинскую услугу, за посещение, за обращение (законченный случай)	11	0	0	0
	по подушевому нормативу финансирования на прикрепившихся лиц с учетом показателей результативности деятельности медицинской организации (включая показатели объема медицинской помощи), в том числе с включением расходов на медицинскую помощь, оказываемую в иных медицинских организациях (за единицу объема медицинской помощи)	12	27	9	0
	за единицу объема медицинской помощи - за медицинскую услугу, за посещение (комплексное посещение), за обращение (законченный случай)	13	52	10	0
	за единицу объема медицинской помощи - за медицинскую услугу (при оплате отдельных диагностических (лабораторных) исследований)	14	12	0	0
Скорая медицинская помощь вне медицинской организации	по подушевому нормативу финансирования в сочетании с оплатой за вызов скорой медицинской помощи	15	24	0	0
Медицинские организации, имеющие в составе подразделения, оказывающие медицинскую помощь в амбулаторных, стационарных условиях и в условиях дневного стационара	по подушевому нормативу финансирования на прикрепившихся к медицинской организации лиц, включая оплату по всем видам и условиям медицинской помощи, оказываемой в медицинской организации	16	0	0	0

Раздел XI. Кадровое обеспечение медицинских организаций с учетом уровня оказания медицинской помощи

Код по ОКЕИ: единица – 642, человек - 792

(11000)

Уровни оказания медицинской помощи	№ стр	Всего медицинских организаций (юр.лиц)	врачи			средний медицинский персонал			младший медицинский персонал		
			штатные должности	занятые должности	физические лица	штатные должности	занятые должности	физические лица	штатные должности	занятые должности	физические лица
1	2	3	4	5	6	7	8	9	10	11	12
Всего (сумма строк 02+04+07+13)	1	126	7233,15	6435,17	5234	13789,35	12607,15	10926	499,51	431,16	365
в том числе: Медицинские организации первого уровня	2	81	1963,90	1654,17	1525	4243,35	3809,80	3351	212,01	182,91	153
из них: медицинские организации частной системы здравоохранения	3	47	X	X	195	X	X	156	X	X	36
Медицинские организации второго уровня	4	28	2272,00	2110,00	1631	4582,75	4318,35	3720	221,75	189,00	164
из них: медицинские организации частной системы здравоохранения	5	9	X	X	70	X	X	60	X	X	25
межмуниципальные центры и (или) специализированные межмуниципальные отделения	6	4	388,00	360,50	268	1044,25	1015,25	910	15,75	15,75	17
Медицинские организации третьего уровня	7	9	2848,25	2560,25	1984	4799,75	4351,00	3728	37,00	32,25	27
из них: структурные подразделения, оказывающие высокотехнологичную медицинскую помощь	8	X	1322,50	1222,75	933	2054,00	1894,25	1633	25,25	24,00	16
Медицинские организации, оказывающие медицинскую помощь за счет средств Федерального фонда обязательного медицинского страхования	9	0	0,00	0,00	0	X	X	X	X	X	X
из них: структурные подразделения, оказывающие высокотехнологичную медицинскую помощь	10	0	0,00	0,00	0	X	X	X	X	X	X
медицинские организации частной системы здравоохранения	11	0	X	X	0	X	X	0	X	X	0
из них: структурные подразделения, оказывающие высокотехнологичную медицинскую помощь частной системы здравоохранения (из строки 11)	12	X	X	X	0	X	X	0	X	X	0
Медицинские организации, оказывающие прочие виды медицинских и иных услуг	13	8	149,00	110,75	94	163,50	128,00	127	28,75	27,00	21
из них: медицинские организации частной системы здравоохранения	14	0	X	X	0	X	X	0	X	X	0

«Согласовано»

Исполняющий обязанности директора территориального фонда обязательного медицинского страхования Архангельской области

Д.Е. Катышев
(Ф.И.О.)

Должностное лицо, ответственное за предоставление статистической информации (лицо, уполномоченное предоставлять статистическую информацию от имени юридического лица)


Исполняющий обязанности министра здравоохранения Архангельской области

Т.В. Русинова
(Ф.И.О.)

(8182) 45-45-00
(номер контактного)

shenderovskaya@dvinland.ru
(электронный адрес исполнителя)

25 марта 2024 года
(дата составления документа)



Пояснительная записка
к отчету по форме 62 «Сведения о ресурсном обеспечении
и оказании медицинской помощи населению» за 2023 год

Территориальная программа государственных гарантий бесплатного оказания гражданам медицинской помощи в Архангельской области на 2023 год и на плановый период 2024 и 2025 годов утверждена постановлением Правительства Архангельской области от 28 декабря 2022 года № 1180-пп (далее – Территориальная программа).

В реализации Территориальной программы участвовали 127 медицинских организаций различных типов и уровней подчинения. Доля медицинских организаций, осуществляющих деятельность в сфере обязательного медицинского страхования (далее – ОМС), составила 92,1 процента (в 2022 году – 92,3 процента). Число негосударственных медицинских организаций составило 60, что на 3 медицинские организации меньше по сравнению с 2022 годом.

Соглашение между Министерством здравоохранения Российской Федерации, Федеральным фондом обязательного медицинского страхования и Правительством Архангельской области о реализации Территориальной программы, в том числе территориальной программы ОМС, Архангельской области на 2023 год и на плановый период 2024 и 2025 годов, приложением к которому является план мероприятий по устранению замечаний, изложенных в заключении Министерства здравоохранения Российской Федерации о результатах мониторинга формирования и экономического обоснования территориальной программы, подписано 3 июля 2023 года.

В течение 2023 года в Территориальную программу вносились изменения в части приведения Территориальной программы в соответствие с программой государственных гарантий бесплатного оказания гражданам медицинской помощи на 2023 год и плановый период 2024 и 2025 годов, утвержденной постановлением Правительства Российской Федерации от 29 декабря 2022 г. № 2497 и необходимостью корректировки нормативов объемов и финансового обеспечения медицинской помощи, установленных Территориальной программой.

В 2023 году Территориальная программа исполнена в сумме 35 618,4 млн. рублей, что на 3,9 процента выше уровня 2022 года, в том числе:

средства бюджета Архангельской области – 8 445,3 млн. рублей;

средства обязательного медицинского страхования (с учетом страховых взносов на обязательное медицинское страхование (далее – ОМС) неработающего населения Архангельской области) – 27 173,1 млн. рублей.

В таблице 1 представлена информация о выполненных объемах медицинской помощи за 2023 год оказанной лицам, застрахованным на территории Архангельской области и лицам, застрахованным на территории других субъектов Российской Федерации (без учета медицинской помощи, оказанной лицам, застрахованным на территории Архангельской области, получившим медицинскую помощь в медицинских организациях на территории других субъектов Российской Федерации) за счет средств ОМС и медицинской помощи, оказанной жителям Архангельской области за счет средств областного бюджета.

Таблица 1

Виды медицинской помощи	Единица измерения	2023 год		
		План	Факт	% исполнения
1	2	3	4	5
Медицинская помощь в амбулаторных условиях				
по программе ОМС				
Посещения с профилактическими и иными целями, из них:	Число посещений	3 221 463	3 208 932	99,6%
профилактические медицинские осмотры	Число посещений	285 661	270 207	94,6%
в рамках диспансеризации	Число комплексных посещений	356 459	341 488	95,8%
Посещения в неотложной форме	Число посещений	627 110	611 198	97,5%
Обращения в связи с заболеваниями	Число обращений	2 127 029	2 095 933	98,5%
за счет средств областного бюджета				
Посещения с профилактической целью, из них:	Число посещений	541 476	541 468	100,0%
паллиативная медицинская помощь, в том числе на дому	Число посещений	29 319	29 389	100,2%
паллиативная медицинская помощь, осуществляемая выездными патронажными бригадами	Число посещений	7 767	7 750	99,8%
Обращения в связи с заболеваниями	Число обращений	94 145	93 276	99,1%
Круглосуточный стационар				
по программе ОМС				
Специализированная медицинская помощь, оказанная в стационарных условиях, всего, из них:	Число случаев госпитализации	185 185	179 199	96,8%
по профилю «онкология»	Число случаев госпитализации	11 620	11 914	102,5%
медицинская реабилитация	Число случаев госпитализации	6 465	5 449	84,3%
в том числе: медицинская реабилитация детям от 0 до 17 лет	Число случаев госпитализации	1 385	1 188	85,8%
за счет средств областного бюджета	Число случаев госпитализации	13 555	13 381	98,7%
Паллиативная медицинская помощь				
за счет средств областного бюджета	Число койко-дней	128 085	128 001	99,9%
Дневной стационар				
по программе ОМС				
Медицинская помощь в условиях дневного стационара, всего, из них:	Число случаев лечения	72 608	71 612	98,6%

1	2	3	4	5
по профилю «онкология»	Число случаев лечения	15 025	15 343	102,1%
при экстракорпоральном оплодотворении	Число случаев	743	572	77,0%
за счет средств областного бюджета	Число случаев лечения	2 596	2 573	99,1%
Скорая помощь				
по программе ОМС	Число вызовов	311 916	291 053	93,3%
за счет средств областного бюджета	Число вызовов	49 528	48 161	97,2%

Анализ стоимостных показателей по видам медицинской помощи приведен в таблице 2.

Таблица 2

Наименование показателя	Источник финансового обеспечения	Стоимость единицы помощи, рублей		
		Факт за 2022 год	Факт за 2023 год	Процент роста (снижения)
1 вызов скорой медицинской помощи (за исключением скорой специализированной санитарно-авиационной медицинской помощи)	бюджет	4 130,8	4 162,9	0,8%
	ОМС	4 865,0	5 794,3	19,1%
1 посещение с профилактическими и иными целями, из них:	бюджет	856,8	949,6	10,8%
	ОМС	1 059,4	1 132,0	6,9%
профилактические медицинские осмотры	ОМС	3 496,7	3 124,9	-10,6%
в рамках диспансеризации	ОМС	3 689,4	3 523,7	-4,5%
1 посещение при оказании паллиативной медицинской помощи (за исключением посещений на дому выездными патронажными бригадами)	бюджет	738,3	699,2	-5,3%
1 посещение при оказании паллиативной медицинской помощи на дому выездными патронажными бригадами	бюджет	3 656,4	3 612,8	-1,2%
1 обращение по поводу заболевания	бюджет	2 640,2	2 503,9	-5,2%
	ОМС	2 649,7	2 617,7	-1,2%
1 обращение при оказании медицинской помощи по профилю «Медицинская реабилитация»	ОМС	25 333,9	27 691,1	9,3%
1 посещение при оказании медицинской помощи в неотложной форме	ОМС	1 192,7	1 209,6	1,4%
1 случай лечения в условиях дневных стационаров, из них:	бюджет	21 998,4	22 453,4	2,1%
	ОМС	43 236,2	44 775,5	3,6%
по профилю «онкология»	ОМС	120 960,6	123 109,6	1,8%
1 случай госпитализации, из них:	бюджет	124 677,4	132 711,7	6,4%
	ОМС	69 035,8	68 593,5	-0,6%
по профилю «онкология»	ОМС	122 522,2	117 911,7	-3,8%
1 койко-день при оказании паллиативной медицинской помощи	бюджет	4 217,3	4 349,4	3,1%

Подушевой норматив финансирования отражен в таблице 3.

таблица 3 (рублей)

	Факт за 2022 год	Факт за 2023 год	Процент роста
Всего подушевой норматив финансирования, в том числе:	31 317,9	33 213,3	6,1%
подушевой норматив финансирования за счет средств бюджета Архангельской области в расчете на одного жителя, рублей	6 994,0	7 949,4	13,7%
подушевой норматив финансирования медицинской помощи за счет средств обязательного медицинского страхования в расчете на одно застрахованное лицо, рублей	24 323,9	25 263,9	3,9%

В министерстве здравоохранения Архангельской области реализация Территориальной программы находится на постоянном контроле, проводится ежемесячный мониторинг выполнения показателей, установленных Территориальной программой.

В целях повышения эффективности деятельности медицинских организаций разработана оценочная система результативности их работы, в том числе в части реализации Территориальной программы.

Исполняющий обязанности
министра здравоохранения
Архангельской области



Т.В. Русинова

АРХАНГЕЛЬСКОЕ ОБЛАСТНОЕ СОБРАНИЕ ДЕПУТАТОВ
восьмого созыва (девятая сессия)

ПОСТАНОВЛЕНИЕ

от 2024 г. №

О проекте областного закона
«Об исполнении бюджета
территориального фонда обяза-
тельного медицинского страхования
Архангельской области за 2023 год»

Областное Собрание депутатов **ПОСТАНОВЛЯЕТ:**

1. Принять проект областного закона «Об исполнении бюджета территориального фонда обязательного медицинского страхования Архангельской области за 2023 год» в первом чтении.
2. Настоящее постановление вступает в силу со дня его принятия.

Председатель областного
Собрания депутатов

Е.В. Прокопьева

АРХАНГЕЛЬСКОЕ ОБЛАСТНОЕ СОБРАНИЕ ДЕПУТАТОВ
восьмого созыва (девятая сессия)

ПОСТАНОВЛЕНИЕ

от 2024 г. №

Об областном законе «Об исполнении бюджета территориального фонда обязательного медицинского страхования Архангельской области за 2023 год»

Областное Собрание депутатов ПОСТАНОВЛЯЕТ:

1. Принять областной закон «Об исполнении бюджета территориального фонда обязательного медицинского страхования Архангельской области за 2023 год».
2. Направить закон Губернатору Архангельской области для подписания и обнародования.
3. Настоящее постановление вступает в силу со дня его принятия.

Председатель областного
Собрания депутатов

Е.В. Прокопьева



АРХАНГЕЛЬСКОЕ ОБЛАСТНОЕ СОБРАНИЕ ДЕПУТАТОВ

ВОСЬМОГО СОЗЫВА

АППАРАТ

ПРАВОВОЕ УПРАВЛЕНИЕ

В.И. Ленина пл., 1, г. Архангельск, 163004, тел.: (8182) 21-56-95, факс: (8182) 20-03-43, e-mail: duma@aosd.ru, <http://www.aosd.ru>

от _____ № _____
на № пз8/102 от 30.05.2024

ЗАКЛЮЧЕНИЕ

на проект областного закона № пз8/102 «Об исполнении бюджета территориального фонда обязательного медицинского страхования Архангельской области за 2023 год»

Правовое управление, осуществив правовую экспертизу проекта областного закона № пз8/102 «Об исполнении бюджета территориального фонда обязательного медицинского страхования Архангельской области за 2023 год» (далее – Проект), внесенного Правительством Архангельской области, приходит к следующим выводам.

1. Бюджет территориального фонда обязательного медицинского страхования Архангельской области на 2023 год утвержден областным законом от 20 декабря 2022 года № 654-40-ОЗ «О бюджете территориального фонда обязательного медицинского страхования Архангельской области на 2023 год и на плановый период 2024 и 2025 годов»:

- по доходам в сумме 28278125,8 тыс. рублей,
- по расходам в сумме 29332225,4 тыс. рублей,
- предельный размер дефицита бюджета составляет 1054099,6 тыс. рублей.

Согласно пояснительной записке к Проекту в соответствии с уточненной сводной бюджетной росписью от 27 декабря 2023 года по состоянию на 31 декабря 2023 года бюджет территориального фонда по расходам составил 29626958,0 тыс. рублей, по источникам финансирования дефицита бюджета территориального фонда – 1348832,2 тыс. рублей и отличается от утвержденных областным законом от 20 декабря 2022 года № 654-40-ОЗ показателей по расходам и источникам финансирования на 294732,6 тыс. рублей.

Проектом предлагается утвердить отчет об исполнении бюджета территориального фонда обязательного медицинского страхования Архангельской области за 2023 год по доходам в сумме 28540542,8 тыс. рублей, по расходам в сумме 28531188,1 тыс. рублей с превышением доходов над расходами в сумме 9354,7 тыс. рублей.

Архангельское областное
Собрание депутатов
«03» 06 2024
Вх. № 01-00/766

20

2. В соответствии с пунктом 1 статьи 36 областного закона от 23 сентября 2008 года № 562-29-ОЗ «О бюджетном процессе Архангельской области» Правительство Архангельской области представляет отчет об исполнении бюджета территориального фонда обязательного медицинского страхования Архангельской области за отчетный финансовый год в Архангельское областное Собрание депутатов не позднее 1 июня текущего финансового года в форме областного закона об исполнении бюджета территориального фонда обязательного медицинского страхования за отчетный финансовый год.

Согласно пункту 3 статьи 36 областного закона от 23 сентября 2008 года № 562-29-ОЗ «О бюджетном процессе Архангельской области» проект областного закона об исполнении бюджета территориального фонда обязательного медицинского страхования Архангельской области за отчетный финансовый год представляется в Архангельское областное Собрание депутатов с приложением отчета об исполнении территориальной программы государственных гарантий бесплатного оказания гражданам медицинской помощи в Архангельской области за отчетный финансовый год по форме отчетности, направляемой федеральному органу исполнительной власти, осуществляющему функции по выработке и реализации государственной политики и нормативно-правовому регулированию в сфере здравоохранения.

В силу положений пункта 2 статьи 36 областного закона от 23 сентября 2008 года № 562-29-ОЗ «О бюджетном процессе Архангельской области» проект областного закона об исполнении бюджета территориального фонда обязательного медицинского страхования Архангельской области за отчетный финансовый год может быть рассмотрен в двух чтениях в период одной и той же сессии Архангельского областного Собрания депутатов одновременно с проектом областного закона об исполнении областного бюджета за отчетный финансовый год.

3. При проведении антикоррупционной экспертизы Проекта коррупциогенных факторов не выявлено.

Правовое управление полагает возможным рассмотрение Проекта.

Начальник

Д.О. Котов





**АРХАНГЕЛЬСКОЕ ОБЛАСТНОЕ СОБРАНИЕ ДЕПУТАТОВ
ВОСЬМОГО СОЗЫВА**

АППАРАТ

ПРАВОВОЕ УПРАВЛЕНИЕ

В.И. Ленина пл., 1, г. Архангельск, 163004, тел.: (8182) 21-56-95, факс: (8182) 20-03-43, e-mail: duma@aosd.ru, <http://www.aosd.ru>

от 03.06.2024 № _____
на № пз8/102 от 30.05.2024

РЕДАКЦИОННОЕ ЗАКЛЮЧЕНИЕ
на проект областного закона № пз8/102
«Об исполнении бюджета территориального фонда обязательного
медицинского страхования Архангельской области за 2023 год»

Отдел лингвистической экспертизы правового управления, осуществив на основании областного закона от 23 сентября 2008 года № 562-29-ОЗ «О бюджетном процессе Архангельской области» редакционную экспертизу проекта областного закона № пз8/102 «Об исполнении бюджета территориального фонда обязательного медицинского страхования Архангельской области за 2023 год» (далее – проект областного закона), пришел к выводу, что замечаний к проекту областного закона нет.

Начальник отдела
лингвистической экспертизы

Н.Н. Мизгирёва